الصندوق الكويتي للتنمية
Kuwait Fund

# التقرير السنوي
## 2018 - 2017

**صاحب السمو الشيخ صباح الأحمد الجابر الصباح**

أمير دولة الكويت

**سمو الشيخ نـواف الأحـمد الجـابر الصبـاح**

ولي عهد دولة الكويت

**سمو الشيخ جابر المبارك الحمد الصباح**

رئيس مجلس وزراء دولة الكويت

# المحتويـــات


| | | |
|---|---|---|
| | أعضاء مجلس إدارة الصندوق | 8 |
| | تقديم | 9 |
| | إدارة الصندوق | 10 |
| | بيانات أساسية عن الصندوق | 11 |
| 1 | **موجز لأنشطة الصندوق** | 13 |
| 2 | **القروض المعقودة** | 19 |
| 3 | **المعونات الفنية والمنح** | 47 |
| 4 | **المساهمات في موارد المؤسسات الإنمائية** | 51 |
| 5 | **الأوضاع المالية للصندوق** | 55 |
| 6 | **تقرير مراقبي الحسابات والبيانات المالية** | 59 |
| 7 | **إيضاحات حول البيانات المالية** | 69 |
| 8 | **الجداول** | 81 |
| | أ – التوزيع الجغرافي والقطاعي الإجمالي لقروض الصندوق المعقودة | 82 |
| | ب – التوزيع الإجمالي لقروض الصندوق حسب الدول المستفيدة | 83 |
| | ج – التوزيع الجغرافي لإجمالي المنح والمساعدات الفنية | 88 |
| | د – المنح والمساعدات المقدمة من الصندوق للمؤسسات | 89 |
| | هـ – المساعدات المقدمة من دولة الكويت بإشراف الصندوق | 91 |
| 9 | **الملاحق** | 95 |
| | مشاريع تم تقييمها | 96 |
| | مشاريع قيد البحث | 98 |

الصندوق الكويتي للتنمية
Kuwait Fund

## أعضاء مجلس إدارة الصندوق

### معالي الشيخ / صباح خالد الحمد الصباح

نائب رئيس مجلس الوزراء ووزير الخارجية

رئيس مجلس الإدارة

**أعضاء مجلس الادارة**

| | |
|---|---|
| خالد سليمان الجارالله - نائب وزير الخارجية | عضو مجلس إدارة |
| السيد / فهد عبدالله الخزام | عضو مجلس إدارة |
| السيد / مصطفى جاسم الشمالي | عضو مجلس إدارة |
| السيد / أحمد طاحوس الطاحوس | عضو مجلس إدارة |
| السيد / فيصل عبدالعزيز الزامل | عضو مجلس إدارة |
| السيد / فيصل محمد الحجي بوخضور | عضو مجلس إدارة |
| الدكتور/ عبدالرضا علي أسيري | عضو مجلس إدارة |
| السيد / بدر محمد السعد | عضو مجلس إدارة |

# تقديم

يسرني أن أقدم التقرير السنوي السادس والخمسين عن عمليات الصندوق الكويتي للتنمية الإقتصادية العربية خلال السنة المالية 2017 – 2018، المنتهية في 31 مارس 2018.

تابع الصندوق نشاطه كالمعتاد خلال السنة، وإستمر في تعاونه الوثيق مع الدول العربية والدول النامية الأخرى بتقديم المساعدات لها بهدف دعم جهودها الرامية إلى تحقيق أهداف التنمية الإقتصادية والإجتماعية وتحسين مستويات معيشة شعوبها ومجتمعاتها.

وقد تمكن الصندوق خلال السنة المالية المنتهية في 31 مارس 2018 من إستكمال كافة الإجراءات اللازمة لتوقيع 23 اتفاقية قرض مع 6 دول عربية و 7 دولة أفريقية و 4 دول في شرق وجنوب آسيا والمحيط الهادي، ودولتين في وسط آسيا وأوروبا، ودولة واحدة في أمريكا اللاتينية والبحر الكاريبي، وذلك للإسهام في تمويل مشروعات في قطاعات إقتصادية وإجتماعية مختلفة. وبلغت قيمة القروض الممنوحة لهذه الدول حوالي 278 مليون دينار كويتي. وفضلاً عن القروض، قدم الصندوق 11 منحة ومعونة فنية بقيمة 7.3 مليون دينار كويتي، غطت أنشطة مختلفة، بما في ذلك دراسات الجدوى لمشروعات إنمائية، حيث إستفادت منها 7 دول نامية و 3 مؤسسات. وقد وصل عدد الدول المستفيدة من القروض والمعونات الفنية والمنح منذ إنشاء الصندوق إلى 106 دولة. كما إستمر الصندوق خلال السنة المالية المنتهية في 31 مارس 2018 بالإسهام في موارد مؤسسات إنمائية إقليمية ودولية لدعم عملياتها الإنمائية في الدول النامية، حيث بلغت قيمة المساهمات المدفوعة لها خلال هذا العام حوالي 11.30 مليون دينار كويتي.

وتجدر الإشارة إلى أن الصندوق مستمر بالإشراف على تنفيذ المشروعات الممولة من المنحة المقدمة من دولة الكويت في إطار برنامج دول مجلس التعاون الخليجي لدعم التنمية في كل من مملكة البحرين وسلطنة عُمان والمملكة الأردنية الهاشمية. كما أن الصندوق كان قد أشرف على تنفيذ مشروعات في المملكة المغربية ممولة في إطار هذه المنحة، حيث إكتمل سحبها خلال هذا العام. إضافة لذلك، إستمر الصندوق بتنفيذ المبادرة التي أطلقها صاحب السمو أمير البلاد إثناء القمة العربية الأفريقية الثالثة التي إنعقدت في دولة الكويت في نوفمبر 2013، والتي يقدم بموجبها الصندوق الكويتي قروض ميسرة لتمويل مشاريع إنمائية في الدول الأفريقية بقيمة مليار دولار أمريكي خلال خمس سنوات.

وعلاوة على ذلك، إستمر الصندوق كذلك في تعزيز تعاونه الوثيق مع شركائه في التنمية وتقديم النصح والمشورة لهم لدعم جهودهم في تحقيق أهدافهم الإنمائية في إطار الإحترام المتبادل وعلاقات الصداقة التي تربطه معهم، مما يخدم مصالح الكويت الوطنية ويعزز مكانتها في العالم.

**الشيخ صباح خالد الحمد الصباح**
نائب رئيس مجلس الوزراء ووزير الخارجية
رئيس مجلس إدارة الصندوق الكويتي للتنمية
الاقتصادية العربية

# إدارة الصنـــدوق

**عبدالوهاب أحمد البدر**
المدير العام

**هشام إبراهيم الوقيان**
نائب المدير العام

**حمد سليمان العمر**
نائب المدير العام

**غانم سليمان الغنيمان**
نائب المدير العام

# بيانات أساسية عن الصندوق

| | |
|---|---|
| التأسيس | 1961/12/31 |
| الغرض | مساعدة الدول العربية والدول النامية الأخرى في تطوير اقتصادياتها وخاصة مدها بالقروض اللازمة لتنفيذ برامج التنمية فيها |
| المشروعات المؤهلة | المشروعات ذات الأثر الإنمائي المباشر والأولوية العالية في برامج التنمية |
| المعونات الفنية | تمويل مشروعات استطلاعية تساعد على تحديد فرص بناء الطاقات الإنتاجية وتوفير الخدمات الاستشارية الفنية والمالية والاقتصادية |

## مليون دينار كويتي كما في (2018/03/31)

| | | | | |
|---|---|---|---|---|
| راس المال المقرر والمدفوع | إجمالي الأصول | إجمالي الاحتياطيات | إجمالي قيمة القروض | إجمالي المسحوبات من القروض |
| 2,000 | 5,440 | 3,134 | 6,124 | 4,680 |

| | | | | |
|---|---|---|---|---|
| إجمالي المسدد من القروض | إجمالي عدد القروض | إجمالي عدد الدول المستفيدة من القروض | عدد المعونات الفنية المقدمة بمنح من الصندوق | قيمة المعونات الفنية المقدمة بمنح من الصندوق |
| 2,845 | 956 | 106 | 286 | 264 |

| | | | | |
|---|---|---|---|---|
| عدد منح حكومة دولة الكويت | قيمة منح حكومة دولة الكويت | عدد الدول والمؤسسات المستفيدة من منح حكومة دولة الكويت | مساهمات في المؤسسات الإنمائية (المدفوع) | المؤسسة العامة للرعاية السكنية (المدفوع) |
| 79 | 2,014 | 44 | 401 | 296 |

مزهرية من زجاج مغشى
بالمينا عليها صورة زوج من
طائر العنقاء على الطراز
الصيني، ونقش كتابي بخط
الثلث نصه "عز لمولانا السلطان
الملك العالم" LNS ٦٩ G بلاد الشام
او مصر / القرن ٨ هـ / ١٤ م

# 1 موجز لأنشطة الصندوق

# موجز لأنشطة الصندوق

## أنشطة الصندوق خلال السنة 2017 / 2018

تابع الصندوق نشاطه خلال السنة المالية 2018/2017 والتي شملت تقديم القروض الميسرة للمساهمة في تمويل المشروعات الإنمائية التي تقدمت بها الدول النامية، وذلك بعد تقييم تلك المشروعات من النواحي الفنية والاقتصادية والمالية والقانونية للتأكد من جدواها وأثرها على اقتصاديات الدول المعنية. كما قام الصندوق خلال السنة المالية بتقديم المساعدات الفنية لتمويل إعداد دراسات الجدوى الفنية والاقتصادية للمشاريع الإنمائية، ولدعم وتعزيز قدرة الدول والمؤسسات المستفيدة من هذه المساعدات لتمكينها من تطوير الكفاءات الفنية والإدارية وتحسين مستويات أدائها. إضافة إلى ذلك، استمر الصندوق بمتابعة المشروعات قيد التنفيذ مع تقديم النصح والمشورة للدول المستفيدة لمساعدتها في تحقيق أهداف المشروعات الإنمائية التي سبق له أن أسهم في تمويلها. كما قام الصندوق كذلك خلال السنة المالية المشار إليها بالمساهمة المالية في موارد مؤسسات إنمائية.

وصل عدد القروض التي قدمها الصندوق خلال السنة المالية الحالية 23 قرضا، بلغت قيمتها الإجمالية 278 مليون دينار كويتي شملت قطاعات النقل والطاقة والزراعة والمياه والصرف الصحي. إضافة إلى قطاع المشروعات الاجتماعية وقطاعات أخرى. وقد استفادت من تلك القروض 6 دول عربية و7 دولة أفريقية و4 دول في شرق وجنوب أسيا والمحيط الهادي دولتان في وسط آسيا وأوروبا ودولة واحدة في أمريكا اللاتينية والبحر الكاريبي. وقد بلغ نصيب الدول العربية من قيمة تلك القروض 60.11 %، ونصيب الدول الأفريقية 17.61 %، ونصيب دول شرق وجنوب أسيا والمحيط الهادي 10.94 %، ونصيب ودول وسط آسيا وأوروبا 5.94 %، ونصيب ودول أمريكا اللاتينية والبحر الكاريبي 5.40 %.

ومن حيث التوزيع القطاعي لتلك القروض، فقد احتل قطاع النقل المرتبة الأولى إذ بلغ نصيبه 44.78 % من إجمالي القروض المعقودة، يليه قطاع المياه والصرف الصحي بنسبة 20.16 %، وثم القطاع الاجتماعي بنسبة 18.36 %، ثم قطاع الطاقة بنسبة 6.48 % ثم القطاع الزراعي بنسبة 2.52 % ثم القطاعات الاخرى بنسبة 7.70 %.

وقد قدمت هذه القروض بشروط ميسرة، حيث تراوحت آجال تلك القروض ما بين 22 سنه و29 سنه، وتراوحت فترة الإمهال للبدء في سداد القروض من 3 سنوات إلى 7 سنوات، بينما تراوحت الفائدة على تلك القروض بما في ذلك نسبة قدرها 0.5 % كمصاريف إدارية ما بين 1 % و2.5 %، وقد انعكست هذه الشروط على قيمة عنصر المنح في قروض الصندوق حيث تراوحت ما بين 47.98 % إلى 60.99 %.

وإلى جانب القروض، قدم الصندوق خلال السنة المالية 2018/2017 معونات فنية ومنح بلغت قيمتها الإجمالية حوالي 7.3 مليون دينار كويتي، استفادت منها 7 دول و 3 مؤسسات.

وعلاوة على ذلك، فقد قام الصندوق كذلك بالأشراف على المنح المقدمة من دولة الكويت إلى الدول والمنظمات بما في ذلك إدارتها ومتابعتها، إضافة إلى تعاونه مع العديد من مؤسسات التنمية الوطنية والإقليمية والدولية بهدف تنسيق الجهود والاشتراك في تمويل المشروعات.

# موجز لأنشطة الصندوق خلال السنة 2017 / 2018

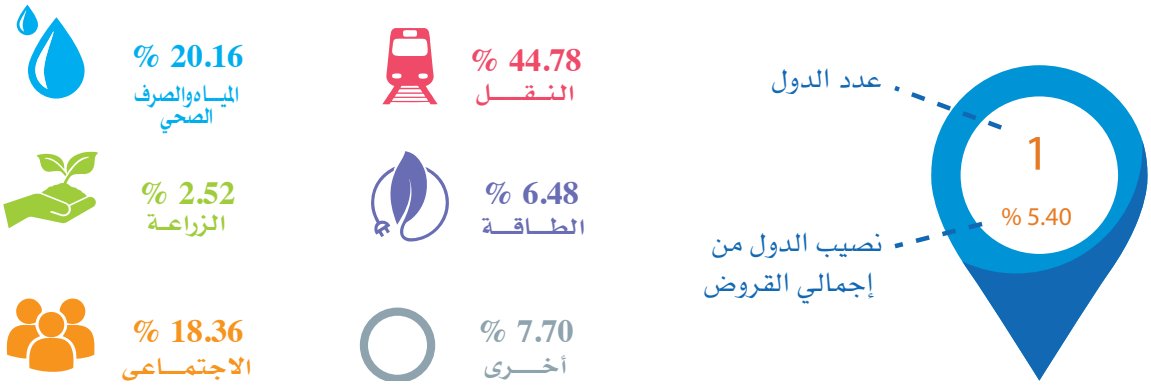

## نظرة شاملة على إجمالي أنشطة الصندوق

وبانتهاء السنة المالية الحالية 2018/2017 يكون الصندوق قد ساهم منذ إنشائه بتقديم 956 قرضاً، بقيمة إجمالية بلغت 6,124 مليون دينار كويتي، وقد بلغت قيمة المسحوبات منها للصرف على تنفيذ المشروعات حوالي 4,680 مليون دينار كويتي كما بلغ إجمالي المسدد من تلك القروض نحو 2,845 مليون دينار كويتي. أما الدول المستفيدة من هذه القروض فقد بلغ عددها 106، منها 16 دولة عربية، و42 دولة أفريقية و19 دولة في شرق وجنوب آسيا والمحيط الهادي و17 دولة وسط آسيا وأوروبا و12 دولة في أمريكا اللاتينية والبحر الكاريبي. وقد بلغ نصيب الدول العربية من إجمالي القروض 55.80 % والدول الأفريقية 17.96 % ودول شرق وجنوب آسيا والمحيط الهادي 17.25 % ودول وسط آسيا وأوروبا 5.79 % ودول أمريكا اللاتينية والبحر الكاريبي 3.2 %.

أما من حيث التوزيع القطاعي لإجمالي قروض الصندوق، فقد بلغ نصيب قطاع النقل 34.41 % من إجمالي قروض الصندوق المقدمة خلال تلك الفترة، يليه قطاع الطاقة 25.32 %، يليه قطاع المياه والصرف الصحي 13.31 %، ثم قطاع الزراعة 10.0 %، ثم القطاع الاجتماعي 6.64 %، ثم قطاع الصناعة 5.87 %، ثم قطاع بنوك التنمية 2.29 %، وقطاع الاتصالات 1.65 %، والقطاعات الأخرى 0.51 %.

وباستعراض شروط الإقراض لمجمل قروض الصندوق حتى نهاية 2018/2017، يلاحظ أن متوسط أجل الإقراض بلغ نحو 22 سنة ومتوسط فترة الإمهال نحو 4 سنوات، ومتوسط سعر الفائدة بما في ذلك نسبة المصاريف الإدارية نحو 3.2 %. وتعكس هذه الشروط عنصراً من المنح بلغ متوسطة حوالي 46.75 % من قيمة كل قرض.

ومن ناحية أخرى، بلغ إجمالي عدد المساعدات الفنية والمنح الفعلية المقدمة من الصندوق منذ تأسيسه وحتى نهاية مارس 2018 نحو 286 معونة/ منحة، بلغت قيمتها الإجمالية 264 مليون دينار كويتي، وقد بلغ نصيب الدول العربية منها 74.88 %، ودول شرق وجنوب آسيا والمحيط الهادي 4.91 %، والدول الأفريقية 4.2 %، والدول الآسيوية والأوروبية 3.26 %، ودول أمريكا اللاتينية والبحر الكاريبي 0.74 %، والمؤسسات 12.01 %.

كما بلغ إجمالي قيمة مساهمات الصندوق الملتزم بها في الموارد المالية للمؤسسات الإنمائية الإقليمية والدولية حتى نهاية العام الحالي حوالي 491.1 مليون دينار كويتي، خصص للصندوق العربي للإنماء الاقتصادي والاجتماعي منها 169.7 مليون دينار كويتي، والمصرف العربي للتنمية الاقتصادية في أفريقيا 14.6 مليون دينار كويتي، وللصندوق الأفريقي للتنمية 81.3 مليون دينار كويتي، وللمؤسسة العربية لضمان الاستثمار وائتمان الصادرات 2.0 مليون دينار كويتي، وللبنك الأفريقي للتنمية 40.0 مليون دينار كويتي، ولمؤسسة التنمية الدولية 143.4مليون دينار كويتي، وللصندوق الدولي للتنمية الزراعية – ايفاد25.4 مليون دينار كويتي، ولبرنامج الخليج العربي للتنمية – أجفند 14.7 مليون دينار. وقد تم دفع ما قيمته 401.4 مليون دينار كويتي من تلك المساهمات.

أما بالنسبة لعدد المنح التي قدمتها دولة الكويت للدول والمنظمات والتي يقوم الصندوق الكويتي بإدارتها والإشراف عليها، فقد بلغت 79 منحة وذلك بقيمة إجمالية قدرها 2,014 مليون دينار كويتي.

# نظرة شاملة على إجمالي أنشطة الصندوق

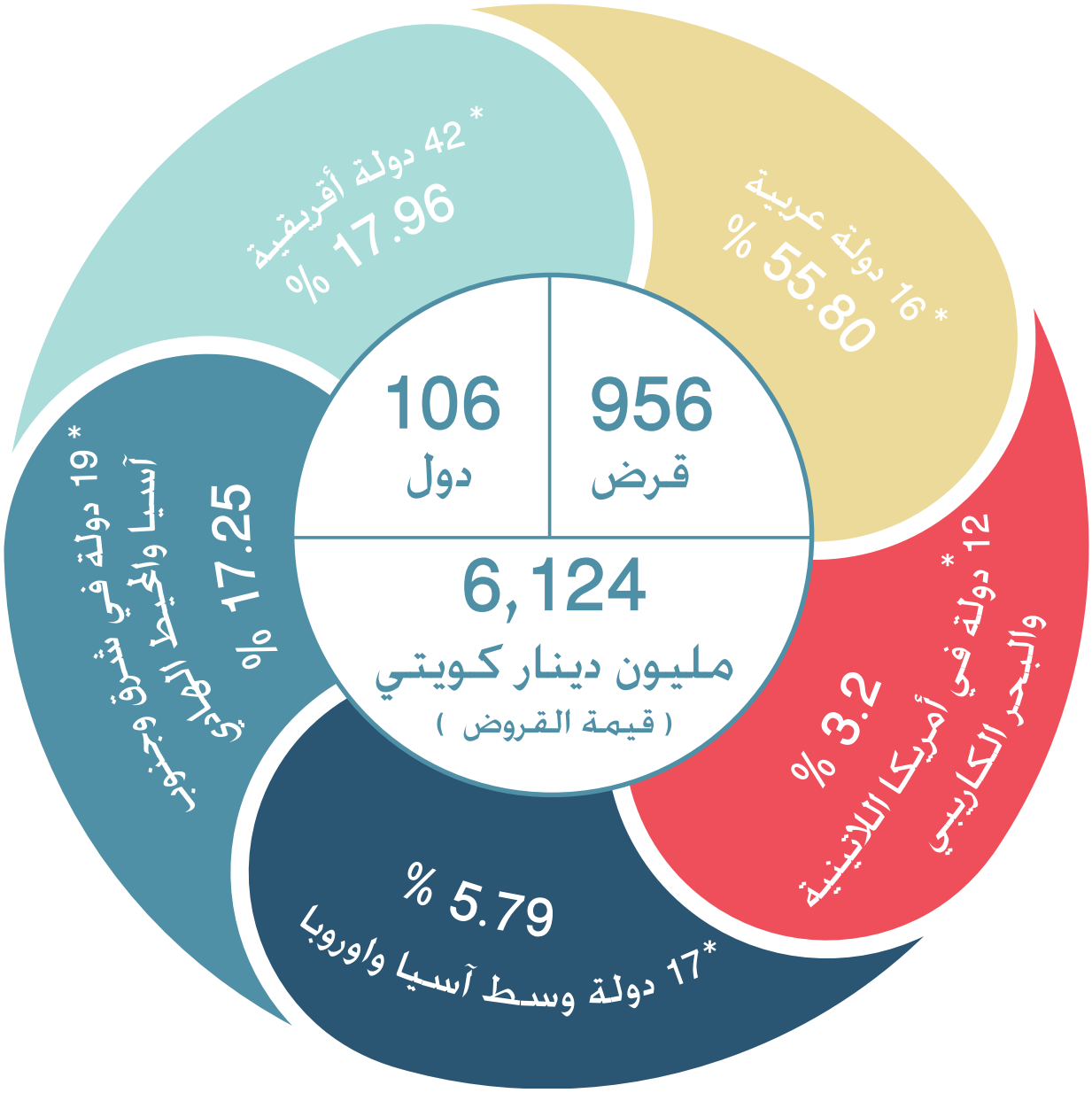


* عدد الدول

تاج عمود رخامي منحوت، مستوحى من الطراز الكورينثي، دونت عليه كتابات بالخط الكوفي، تذكر إسم النحات، وتاريخ الصنع، ودعوات بالسعادة للراعي، وهو الخليفة الأموي الزندلسي عبدالله الحكم المستنصر بالله S ١ LNS. الأندلس، ربما قرطبة أو مدينة الزهراء / مؤرخ ٣٦٤ هـ / ٩٧٤ – ٩٧٥ م.

# 2 القروض المعقودة

# التوزيع الجغرافي والقطاعي لقروض الصندوق المعقودة 2017 - 2018

(مليون دينار كويتي)

| قطاع | | | | | | | | |
|---|---|---|---|---|---|---|---|---|
| القطاعات / الدول | النقل | الزراعة و الفروع | الطاقة | المياه والصرف الصحي | اجتماعي | أخرى | المجموع | النسبة المئوية للدول % |
| الدول العربية | (3) | | (2) | (2) | (2) | | (9) | 60.11 % |
| | 92.500 | | 18.000 | 27.500 | 29.000 | | 167.000 | |
| دول وسط آسيا واوروبا | (1) | | | | (1) | | (2) | % 5.94 |
| | 7.500 | | | | 9.000 | | 16.500 | |
| دول وسط و جنوب وشرق أفريقيا | (1) | | | (1) | (1) | | (3) | % 4.47 |
| | 4.411 | | | 4.000 | 4.000 | | 12.411 | |
| دول شرق وجنوب آسيا والمحيط الهادي | | | | | (1) | (3) | (4) | 10.94 % |
| | | | | | 9.000 | 21.400 | 30.400 | |
| دول أمريكا اللاتينية والبحر الكاريبي | | | | (1) | | | (1) | % 5.40 |
| | | | | 15.000 | | | 15.000 | |
| دول غرب أفريقيا | (2) | (1) | | (1) | | | (4) | 13.14 % |
| | 20.000 | 7.000 | | 9.500 | | | 36.500 | |
| المجموع | (7) | (1) | (2) | (5) | (5) | (3) | (23) | % 100 |
| | 124.411 | 7.000 | 18.000 | 56.000 | 51.000 | 21.400 | 277.811 | |
| النسبة المئوية | %44.78 | % 2.52 | % 6.48 | % 20.16 | % 18.36 | % 7.70 | % 100 | |

ملحوظة: الأرقام بين الأقواس تدل على عدد القروض

# الجمهورية التونسية

## مشروع أربعة مستشفيات جهوية

| مبلغ القرض | سعر الفائدة | مدة القرض | فترة الإمهال | عدد الأقساط | عنصر المنح |
|---|---|---|---|---|---|
| 24 مليون دينار كويتي | 1.5 % سنويا | 24 سنة | 4 سنوات | 40 قسطا نصف سنوي | % 58.63 |

### أهداف المشروع:

يهدف المشروع الممول من حصيلة القرض إلى المساهمة في تلبية الطلب المتزايد على الخدمات الصحية اللازمة لسكان ولايات سيدي بوزيد وسليانة والقيروان وجندوبة، عن طريق توفير الخدمات الصحية والرعاية الطبية اللازمة لهم وذلك من خلال إنشاء وتجهيز أربعة مستشفيات جهوية، الأمر الذي يساهم في دعم وتحسين الوضع الصحي لسكان هذه الولايات، وما لذلك من أثر إيجابي في دعم التنمية الإجتماعية والإقتصادية في هذه الولايات بشكل خاص وفي الجمهورية التونسية وبشكل عام.

### مكونات المشروع:

يتكون المشروع المقترح من بناء أربعة مستشفيات جهوية بمعتمديات جلمه ومكثر وحفوز وغار الدماء، على مساحات أراضي تتراوح بين حوالي 3.7 و5.5 هكتار، وبمساحة بناء تبلغ حوالي 11 ألف متر مربع لكل مستشفى، يتسع كل منها لحوالي 105 سرير للتخصصات الطبية المختلفة. ويتضمن المشروع الأعمال المدنية والكهروميكانيكية لإنشاء المستشفيات الأربعة المذكورة أعلاه، بحيث يشتمل كل مستشفى على صالة للإستقبال والعيادات الخارجية ويحتوي على إختصاصات الطب العام والجراحة وطب الأطفال وأمراض الأنف والأذن والحنجرة وأمراض العيون والأسنان والنساء والتوليد، بالإضافة إلى أقسام المختبرات والأشعة والصيدلية والعمليات والتعقيم المركزي والعناية المركزة والطوارئ. كما يشتمل كل مستشفى على أجنحة الطب الباطني والجراحة العامة والولادة وطب الأطفال وجناح لإقامة الأطباء والممرضين، بالإضافة إلى مبنى للإدارة والخدمات المساندة اللازمة، كما يتضمن المشروع توريد وتركيب كافة التجهيزات والمعدات الطبية وتوفير الأثاث اللازم لجميع مباني المستشفيات المذكورة إضافة إلى الخدمات الإستشارية وإستملاكات الأراضي.

### تكاليف المشروع:

تقدر التكاليف الإجمالية للمشروع بما في ذلك إحتياطيات الكميات والأسعار وإستملاكات الأراضي بالإضافة إلى الضرائب والرسوم الجمركية والفوائد أثناء التنفيذ بحوالي 260.60 مليون دينار تونسي أي ما يعادل حوالي 30.78 مليون دينار كويتي، منها حوالي 158.25 مليون دينار تونسي أي ما يعادل 18.69 مليون دينار كويتي بالعملات الأجنبية والتي تمثل حوالي 60.7 % من إجمالي تكاليف المشروع. وسيغطي قرض الصندوق المقترح البالغ مقداره 24 مليون دينار كويتي حوالي 77.9 % من إجمالي تكاليف المشروع أي كامل تكاليف المشروع بالعملات الأجنبية وجزء من التكاليف بالعملة المحلية، بينما ستتكفل حكومة الجمهورية التونسية بتغطية باقي التكاليف وأي زيادة قد تطرأ عليها مستقبلاً.

# الجمهورية التونسية

## مشروع إعادة تأهيل وتجهيز أقسام طبية بالمستشفيات

| مبلغ القرض | سعر الفائدة | مدة القرض | فترة الإمهال | عدد الأقساط | عنصر المنح |
|---|---|---|---|---|---|
| 5 مليون دينار كويتي | 1.5 % سنويا | 24 سنة | 4 سنوات | 40 قسطا نصف سنوي | % 58.63 |

### أهداف المشروع:

يهدف المشروع إلى تحسين الوضع الصحي والإجتماعي وذلك من خلال توفير وتطوير خدمات الرعاية الطبية التشخيصية والعلاجية الحديثة في 15 ولاية بالجمهورية التونسية، من خلال إعادة بناء وتطوير وتجهيز 21 قسماً صحياً منهم 17 قسم للطوارئ و4 أقسام علاجية بالإضافة إلى تطوير عدد 2 مستشفى جهوي بكل من ولاية تطاوين وقبلي، بحيث يساهم هذا المشروع في تقديم خدمات طبية أفضل تساهم في إنقاذ حياة المرضى مما سيكون له الأثر الإيجابي على التنمية الإجتماعية والإقتصادية.

### مكونات المشروع:

يتضمن المشروع المقترح الأعمال المدنية والكهروميكانيكية لبناء وتأهيل وتطوير الأقسام، بما فيها الأعمال الخارجية والبنية التحتية. كما يشمل المشروع توريد وتركيب التجهيزات الطبية وبالإضافة إلى الخدمات الإستشارية للتصميم والإشراف على التنفيذ. ومن المتوقع أن يبدأ التنفيذ خلال منتصف عام 2018 وأن يتم إنجازه في نهاية عام 2021.

### تكاليف المشروع:

تقدر التكاليف الإجمالية للمشروع بما في ذلك إحتياطيات الكميات والأسعار بالإضافة إلى الرسوم والضرائب والفوائد أثناء التنفيذ بحوالي 51.765 مليون دينار تونسي أي ما يعادل حوالي 6.423 مليون دينار كويتي، منها حوالي 28.888 مليون دينار تونسي أي ما يعادل 3.584 مليون دينار كويتي بالعملات الأجنبية والتي تمثل حوالي 56 % من إجمالي تكاليف المشروع. وسيغطي قرض الصندوق المقترح البالغ مقداره 5 مليون دينار كويتي حوالي 78 % من إجمالي تكاليف المشروع أي كامل تكاليف المشروع بالعملات الأجنبية وجزء من التكاليف بالعملة المحلية، بينما ستتكفل حكومة الجمهورية التونسية بتغطية باقي التكاليف وأي زيادة قد تطرأ عليها مستقبلاً.

# جمهورية جيبوتي

## مشروع محطة توليد كهرباء بطاقة الحرارة الأرضية بسعة 15 ميغاواط

| مبلغ القرض | سعر الفائدة | مدة القرض | فترة الإمهال | عدد الأقساط | عنصر المنح |
|---|---|---|---|---|---|
| 8 مليون دينار كويتي | 2.5 % سنويا | 25 سنة | 5 سنوات | 40 قسطا نصف سنوي | % 53.61 |

### أهداف المشروع:

يهدف المشروع إلى المساهمة في تلبية جزء من الطلب على الطاقة الكهربائية في جيبوتي، والحد من إنقطاع الخدمات الكهربائية، وتقليص إستيراد الوقود والكهرباء من الخارج، وذلك من خلال إنشاء محطة كهرباء جديدة تعمل بالطاقة الحرارية الأرضية من خلال إستخدام الثروات المحلية المتجددة. كما يهدف المشروع إلى حماية البيئة من الملوثات الناجمة عن المحطات الحرارية التي تستخدم الوقود الإحفوري.

### مكونات المشروع:

يشمل المشروع من حفر حوالي 10 آبار لإنتاج البخار ومياه الراجع، وإنشاء محطة توليد كهرباء تعمل بالطاقة الحرارية الأرضية بسعة حوالي 15 ميجاوات في موقع جللا كوما (المرحلة الأولى) التي تبعد حوالي 120 كيلو متر غرب العاصمة جيبوتي في منطقة بحيرة عسل. وسوف يتم ربط محطة التوليد الجديدة بالشبكة المركزية بواسطة خط نقل هوائي جهد 230 كيلوفولت وبطول حوالي 2 كيلومتر. كما يشتمل على الخدمات الإستشارية.

### تكاليف المشروع:

تم تقدير تكاليف المشروع حسب الأسعار السائدة في عام 2017 وخاصة لمشاريع مشابهة في كينيا بحوالي 54 مليون دولار امريكي، أي حوالي 15.9 مليون دينار كويتي منها حوالي 45.7 مليون دولار أمريكي، أي حوالي 13.4 مليون دينار كويتي بالعملات الأجنبية وتعادل 85 % من اجمالي التكاليف. وتشمل تقديرات التكاليف علي احتياطي كميات واحتياطي أسعار، ولا تتضمن الرسوم الجمركية، حيث أن المشروع معفي من الضرائب والرسوم. ولا تتضمن التكاليف المذكورة الفوائد اثناء التنفيذ والمقدرة بحوالي 2.8 مليون دولار.

# الجمهورية اللبنانية

## مشروع إنشاء منظومتين للصرف الصحي في منطقة الشوف

| مبلغ القرض | سعر الفائدة | مدة القرض | فترة الإمهال | عدد الأقساط | عنصر المنح |
|---|---|---|---|---|---|
| 15 مليون دينار كويتي | 2.5 % سنويا | 25 سنة | 5 سنوات | 40 قسطا نصف سنوي | % 53.61 |

### أهداف المشروع:

يهدف المشروع للحفاظ على الصحة العامة وحماية البيئة في منطقة الشوف والمياه الجوفية من التلوث بسبب مياه الصرف الصحي، وذلك بإنشاء منظومتين لتجميع ومعالجة مياه الصرف الصحي وتصريف المياه المعالجة.

### مكونات المشروع:

يتكون لمشروع من إنشاء محطتين لمعالجة مياه الصرف الصحي معالجة ثلاثية وذلك بما يشمل تنفيذ الأعمال المدنية والميكانيكية والكهربائية اللازمة. وتبلغ القدرة الاستيعابية لإحدى هاتين المحطتين حوالي 10 ألف متر مكعب يومياً وهي مخصصة لخدمة 7 قرى والأخرى بقدرة إستيعابية تبلغ حوالي 26 ألف متر مكعب يومياً وذلك لخدمة 13 قرية. كما يشمل المشروع مد خطوط النقل الرئيسية لمياه الصرف الصحي وشبكات التجميع الفرعية والوصلات المنزلية وإنشاء ثلاث محطات ضخ ومد خطين لتصريف المياه المعالجة. كما يشمل المشروع توفير الخدمات الإستشارية اللازمة لإعداد التصاميم والإشراف على التنفيذ المشروع.

### تكاليف المشروع:

تقدر التكاليف الإجمالية للمشروع، بما في ذلك إحتياطيات الكميات والأسعار وتعويضات إستملاك الأراضي والفوائد أثناء التنفيذ، بحوالي 80 مليون دولار أمريكي، أي ما يعادل 24 مليون دينار كويتي، منها حوالي 56 مليون دولار أمريكي، أي ما يوازي حوالي 17 مليون دينار كويتي، بالعملات الأجنبية، وتمثل حوالي 70 % من تكاليف المشروع الإجمالية. ويغطي قرض الصندوق حوالي 62 % من تكاليف المشروع.

# جمهورية مصر العربية

## مشروع تطوير منظومة مياه الشرب في مدينة العريش

| مبلغ القرض | سعر الفائدة | مدة القرض | فترة الإمهال | عدد الأقساط | عنصر المنح |
|---|---|---|---|---|---|
| 12.5 مليون دينار كويتي | 2 % سنويا | 24 سنة | 4 سنوات | 40 قسطا نصف سنوي | % 55.08 |

### أهداف المشروع:

يهدف المشروع إلى دعم التنمية الإقتصادية والإجتماعية في مناطق المشروع من خلال تطوير وتحسين البنية الأساسية لمنظومة مياه الشرب وبصفة أساسية إلى الحد من الفاقد المائي وتأمين كميات إضافية من مياه الشرب بشكل مستدام لسد العجز الحالي في مدينة العريش.

### مكونات المشروع:

يتكون المشروع بشكل رئيسي من الأعمال المدنية والكهروميكانيكية اللازمة لتطوير وتوسعة منظومة المياه القائمة في مدينة العريش الواقعة في محافظة شمال سيناء، بالإضافة إلى الخدمات الهندسية الإستشارية لمراجعة التصاميم النهائية والإشراف على التنفيذ للجزء "ب" من المشروع.

### تكاليف المشروع:

تقدر التكاليف الرأسمالية للمشروع، بما في ذلك إحتياطيات الكميات والأسعار والضرائب والرسوم والفوائد إثناء التنفيذ، بحوالي 1.557 مليار جنيه مصري أي ما يعادل حوالي 25.440 مليون دينار كويتي منها حوالي 490 مليون جنيه مصري أي ما يعادل حوالي 8 مليون دينار كويتي بالعملة الأجنبية وتمثل حوالي 31 % من إجمالي تكاليف المشروع، وستتولى حكومة جمهورية مصر العربية تغطية باقي تكاليف المشروع وكذلك أية زيادة قد تطرأ على التكاليف المقدرة لتنفيذه. ومن المتوقع أن يستغرق تنفيذ المشروع ثلاث سنوات.

# جمهورية مصر العربية

## مشروع طريق النفق – شرم الشيخ

| مبلغ القرض | سعر الفائدة | مدة القرض | فترة الإمهال | عدد الأقساط | عنصر المنح |
|---|---|---|---|---|---|
| 60 مليون دينار كويتي | 2 % سنويا | 22 سنة | 7 سنوات | 30 قسطا نصف سنوي | % 57.68 |

### أهداف المشروع:

يهدف المشروع إلى تكامل شبكة الطرق في شبه جزيرة سيناء ورفع مستوى سلامة إستخدامها وتخفيض تكاليف التشغيل وزمن الانتقال، مما يسهم في خدمة جهود التنمية في عيون موسى، ورأس سدر، وأبو زنيمة، وأبو رديس، وطور سيناء، وزيادة فرص العمل بهذه المدن والمراكز، فضلاً عن تيسير الحصول على الخدمات التعليمية والصحية للسكان. كما يهدف المشروع إلى زيادة حركة التجارة المستقبلية بين جمهورية مصر العربية والدول المحيطة.

### مكونات المشروع:

يشمل المشروع أعمال تشييد طريق يبلغ طوله الإجمالي حوالي 350 كيلومتر إلى طريق مسفلت بست حارات (3 حارات لكل اتجاه بعرض 3.6 متر لكل حارة)، وجزيرة وسطية بعرض يتراوح ما بين 12.2 – 37.5 متر، وأكتاف جانبية لكل جانب بعرض 2.5 متر خارجياً و0.6 متر داخلياً. كما يشمل المشروع أعمال منشآت تصريف المياه، وأعمال الحماية والسلامة، بالإضافة إلى الخدمات الإستشارية التي تشمل مراجعة التصاميم التفصيلية والإشراف على التنفيذ.

### تكاليف المشروع:

تقدر التكاليف الرأسمالية للمشروع بحوالي 6,644 مليون جنيه مصري أي ما يعادل حوالي 110.105 مليون دينار كويتي منها حوالي 4,299 مليون جنيه مصري أي ما يعادل حوالي 71.238 مليون دينار كويتي بالعملة الأجنبية وتمثل حوالي 64.7 % من إجمالي تكاليف المشروع.

# جمهورية مصر العربية

## مشروع طريق عرضي رقم 4
## (ضمن برنامج تنمية شبه جزيرة سيناء)

| مبلغ القرض | سعر الفائدة | مدة القرض | فترة الإمهال | عدد الأقساط | عنصر المنح |
|---|---|---|---|---|---|
| 17.5 مليون دينار كويتي | 2 % سنويا | 25 سنة | 5 سنوات | 40 قسطا نصف سنوي | % 57.3 |

### أهداف المشروع:

يهدف المشروع إلى تكامل شبكة الطرق في شبه جزيرة سيناء ورفع مستوى سلامة إستخدامها وتخفيض تكاليف التشغيل وزمن الانتقال، مما يسهم في خدمة جهود التنمية في منطقة تأثير المشروع، وزيادة فرص العمل، فضلاً عن تيسير الحصول على الخدمات التعليمية والصحية للسكان. كما يهدف المشروع الى خدمة الحركة التجارة بين ميناء العريش البحري ومناطق شمال ووسط وجنوب سيناء، وخدمة الحركة التجارية بين منفذ العوجة البري، ومناطق شمال سيناء.

### مكونات المشروع:

يشمل المشروع أعمال انشاء طريق يبلغ طوله الإجمالي حوالي 160 كيلومتر إلى طريق مسفلت بست حارات (3 حارات لكل اتجاه بعرض 3.6 متر لكل حارة) وبعرض اجمالي يبلغ 46 متر تشمل جزيرة وسطية يبلغ عرضها 20 متر واكتاف جانبية لكل جانب بعرض 2 متر خارجيا و 0.5 متر داخلياً. كما يشمل المشروع أعمال منشآت تصريف المياه، وأعمال الحماية والسلامة، بالإضافة إلى الخدمات الاستشارية التي تشمل مراجعة التصاميم التفصيلية والإشراف على التنفيذ.

### تكاليف المشروع:

تقدر التكاليف الرأسمالية للمشروع بحوالي 3,175.46 مليون جنيه مصري أي ما يعادل حوالي 52.617 مليون دينار كويتي منها حوالي 2,091.51 مليون جنيه مصري أي ما يعادل حوالي 34.656 مليون دينار كويتي بالعملة الأجنبية وتمثل حوالي 66 % من إجمالي تكاليف المشروع .

# المملكة المغربية

## مشروع الخط الحديدي الفائق السرعة
## طنجة – الدار البيضاء

| مبلغ القرض | سعر الفائدة | مدة القرض | فترة الإمهال | عدد الأقساط | عنصر المنح |
|---|---|---|---|---|---|
| 15 مليون دينار كويتي | 3 % سنويا | 29 سنة | 6 سنوات | 46 قسطا نصف سنوي | % 53.29 |

### أهداف المشروع:

يهدف المشروع إلى مقابلة الطلب المتزايد على نقل المسافرين بالسكك الحديدية بين طنجة والقنيطرة والرباط والدار البيضاء بإستخدام تقنيات القطارات الفائقة السرعة لخفض زمن الرحلة وتحسين كفاءة النقل عبر السكك الحديدية وخفض تكاليف التشغيل بالإضافة إلى تحسين مستوى الأمن والسلامة والحد من التلوث البيئي الناجم عن النقل على الطرق.

### مكونات المشروع:

يتكون المشروع من إنشاء خط سكة حديدية مزدوج جديد للقطارات فائقة السرعة بين طنجة والقنيطرة بطول حوالي 196 كم وبسرعة تشغيلية تبلغ 320 كم/ساعة يرتبط مع خط السكة الحديدية الحالي بين القنيطرة والرباط والدار البيضاء بطول 126 كم وبسرعة تشغيلية تبلغ 160 كم/ساعة. ويشمل المشروع إستملاك الأراضي والأعمال المدنية للبنية التحتية للخط فائق السرعة، وأعمال حماية البيئة، وأعمال السكك الحديدية وخطوط التغذية الكهربائية ومحطات التحويل بالإضافة إلى أعمال محطات طنجة والقنيطرة والرباط والدار البيضاء، وأنظمة الإشارات والإتصالات وإدارة الحركة، وإنشاء ورشة لصيانة القطارات في طنجة، وقاعدتين للأشغال وصيانة الخطوط الحديدية في أصيله والقنيطرة، بالإضافة إلى توريد قطارات فائقة السرعة ذات قاطرتين و 8 مقطورات من طابقين يستوعب كل قطار منها 534 مسافر. كما يشمل المشروع توفير الخدمات الإستشارية لإعداد الدراسات والإشراف على التنفيذ والدعم الفني لمديرية مشروع الخط الفائق السرعة.

### تكاليف المشروع:

تقدر تكاليف المشروع الإجمالية، بما في ذلك إحتياطي الكميات والأسعار والضرائب والفوائد أثناء التنفيذ بحوالي 22.9 مليار درهم مغربي، أي ما يعادل حوالي 705 مليون دينار كويتي، منها حوالي 8.5 مليار درهم مغربي، أي ما يعادل حوالي 261.5 مليون دينار كويتي، بالعملات الأجنبية وتمثل حوالي 37 % من إجمالي تكاليف المشروع، ويغطي قرضي الصندوق نحو 5 % من تكاليفه الإجمالية. هذا وقد بدأ تنفيذ المشروع في الربع الأول من عام 2013 ومن المتوقع أن يكتمل في منتصف عام 2018.

# الجمهورية الإسلامية الموريتانية

## مشروع توسعة شبكات الجهد المتوسط في المناطق الجنوبية الشرقية

| مبلغ القرض | سعر الفائدة | مدة القرض | فترة الإمهال | عدد الأقساط | عنصر المنح |
|---|---|---|---|---|---|
| 10 مليون دينار كويتي | 2 % سنويا | 25 سنة | 5 سنوات | 40 قسطا نصف سنوي | % 57.3 |

### أهداف المشروع:

يهدف المشروع إلى توفير الطاقة الكهربائية لسكان قرى ومدن تقع بمحاذاة نهر السنغال في المناطق الجنوبية الشرقية الكائنة في ولايتي كوركل وكيديماغا في الجمهورية الإسلامية الموريتانية دعماً للتنمية الإقتصادية والإجتماعية بمنطقة المشروع، وذلك من الطاقة الكهربائية المنتجة من سدود منظمة تطوير حوض نهر السنغال، والتي يتم نقلها إلى منطقة المشروع من خلال محطات التحويل جهد 90 ك.ف./33 ك.ف. الواقعة في كيهيدي وسيليبابي وكوراي.

### مكونات المشروع:

يتكون المشروع من مد حوالي 595 كيلومتر من الخطوط ذات الجهد المتوسط (33 ك.ف.) على شكل حلقة من ثلاثة مقاطع : سيليبابي – كيهيدي، وكيهيدي – كوراي، وكوراي – سيليبابي، وشبكات التوزيع ذات الجهد المنخفض (400 فولت) وتوصيلات المشتركين. كما يشمل المشروع الدعم المؤسسي لوحدة إدارة المشروع، والخدمات الإستشارية اللازمة للمشروع، بالإضافة إلى إستملاكات الأراضي.

### تكاليف المشروع:

تقدر التكاليف الإجمالية، شاملة الإحتياطيات والفوائد أثناء التنفيذ، للمشروع المقترح بحوالي 13.9 مليار أوقية موريتانية أي حوالي 12.6 مليون دينار كويتي، منها حوالي 12.5 مليار أوقية موريتانية، أي حوالي 11.3 مليون دينار كويتي بالعملات الأجنبية، وذلك بنسبة 90 % من تكاليف المشروع تقريباً. يمثل قرض الصندوق البالغ قيمته 10 ملايين دينار كويتي حوالي 79.4 % من قيمة تكاليف المشروع، وتتكفل الحكومة الموريتانية بتوفير باقي التكاليف اللازمة لتنفيذ المشروع بالإضافة إلى أية زيادة تطرأ على التكاليف.

# جمهورية بوروندي

## مشروع طريق رومونغي - نيانزا لاك

| مبلغ القرض | سعر الفائدة | مدة القرض | فترة الإمهال | عدد الأقساط | عنصر المنح |
|---|---|---|---|---|---|
| 4.411 مليون دينار كويتي | 2 % سنويا | 27 سنة | 5 سنوات | 44 قسطا نصف سنوي | % 58.69 |

### أهداف المشروع:

يهدف المشروع إلى مقابلة الطلب على حركة نقل الركاب والبضائع لمحور النقل الشمالي - الجنوبي من بوروندي مع الدول المجاورة، والمساهمة في رفع كفاءة مستوي النقل وسلامة حركة المركبات ودعم التنمية الإقتصادية والإجتماعية للبلاد وكذلك خفض تكاليف التشغيل وزمن الإنتقال.

### مكونات المشروع:

يتكون المشروع من إعادة تأهيل طريق مسفلت من مسارين بطول يبلغ حوالي 52 كم، وبعرض يبلغ حوالي 7 أمتار، مع أكتاف بعرض يبلغ حوالي 1.5 متراً. ويشمل المشروع الخدمات الإستشارية اللازمة لمراجعة التصاميم التفصيلية وإعداد وثائق المناقصة والإشراف على التنفيذ، بالإضافة إلى الدعم المؤسسي اللازم.

### تكاليف المشروع:

قدرت تكاليف المشروع الإجمالية بحوالي 132.033 مليار فرنك بوروندي، أي ما يعادل حوالي 21.574 مليون دينار كويتي، بما في ذلك إحتياطي الكميات والأسعار والفوائد أثناء التنفيذ. وتبلغ نسبة المكون الأجنبي حوالي 78 % من إجمالي التكاليف، أي ما يعادل نحو 16,898 مليون دينار كويتي. وسيغطي قرض الصندوق المقترح حوالي 21 % من إجمالي تكاليف المشروع. وسيساهم في تمويل هذا المشروع كلٍ من المصرف العربي للتنمية الإقتصادية في أفريقيا، والصندوق السعودي للتنمية، والأوفيد، بمساهمة لكلٍ منهم بقرض يعادل حوالي 4.411 مليون دينار كويتي، وبنسبة متساوية لكل منهم (21 %)، بينما ستقوم حكومة بوروندي بتغطية باقي تكاليف المشروع وأية زيادة قد تطرأ على تنفيذه.

# جمهورية تنزانيا المتحدة

## مشروع إعادة تأهيل وتوسعة مستشفى «منازي ماموجا» بزنجبار

| مبلغ القرض | سعر الفائدة | مدة القرض | فترة الإمهال | عدد الأقساط | عنصر المنح |
|---|---|---|---|---|---|
| 4 مليون دينار كويتي | % 1.5 سنويا | 25 سنة | 5 سنوات | 40 قسطا نصف سنوي | % 60.99 |

### أهداف المشروع:

يهدف المشروع للإسهام في دعم التنمية الإجتماعية والإقتصادية في جزيرة زنجبار، من خلال تلبية الطلب المتزايد على خدمات الرعاية الصحية وتحسين المستوى الصحي للسكان.

### مكونات المشروع:

يتضمن المشروع الأعمال الإنشائية لإعادة تأهيل وتوسعة مستشفى منازي ماموجا والذي يشمل أعمال تحسين مواقع المستشفى الثلاث وهي إعادة تأهيل المستشفى الرئيسي وملحقاته بسعة تبلغ حوالي 764 سرير، ومستشفى منازي ماموجا للأمراض النفسية وملحقاته بسعة تبلغ حوالي 200 سرير في كيدونغو شيكونغو، ومستشفى للولادة والأطفال وملحقاته بسعة تبلغ حوالي 70 سرير في مويمبيلادو. ويشمل كذلك الأعمال الكهربائية والميكانيكية وتوريد الأثاث والتجهيزات الطبية، إضافة للخدمات الإستشارية للتصميم والإشراف على التنفيذ والتوريدات. ويتوقع أن تبلغ مدة تنفيذ المشروع أربع سنوات.

### تكاليف المشروع:

يقدر إجمالي تكاليف المشروع بما في ذلك إحتياطي الكميات والأسعار والفوائد أثناء التنفيذ بحوالي 95,371 مليون شلن تنزاني، أي ما يعادل حوالي 12.926 مليون دينار كويتي، منها حوالي 80,833 مليون شلن تنزاني، أي ما يعادل حوالي 10.956 مليون دينار كويتي بالعملة الأجنبية تمثل حوالي 85 % من إجمالي التكاليف. وسيغطي قرض الصندوق في تمويل حوالي 31 % من إجمالي تكاليف المشروع ويساهم في تمويل باقي تكاليف المشروع كل من الصندوق الكويتي والصندوق السعودي للتنمية والمصرف العربي للتنمية الإقتصادية، بينما إلتزمت الحكومة بتغطية باقي تكاليف المشروع وأية زيادة قد تطرأ عليها.

# مملكة سوازيلاند

## مشروع ري الحيازات الصغيرة في أوسوثو السفلى (المرحلة الثانية)

| مبلغ القرض | سعر الفائدة | مدة القرض | فترة الإمهال | عدد الأقساط | عنصر المنح |
|---|---|---|---|---|---|
| 4 مليون دينار كويتي | 2 % سنويا | 25 سنة | 5 سنوات | 40 قسطا نصف سنوي | % 57.3 |

### أهداف المشروع:

يهدف المشروع إلى دعم التنمية الإقتصادية والإجتماعية في إقليم لوبومبو في منطقة متاتا والتي تقع على الجانب الأيمن من نهر أوسوثو، وذلك من خلال توسعة القناة الرئيسية ومد شبكات نظام التوزيع لنقل المياه المستدامة وبكميات كافية لري حوالي 5,750 هكتار من الأراضي الزراعية، الأمر الذي سيؤدي إلى زيادة الإنتاج الزراعي من قصب السكر بشكل رئيسي والمحاصيل النقدية الأخرى، وبالتالي خفض معدلات الفقر وزيادة دخل المزارعين ودعم سياسة الحكومة الإستراتيجية للأمن الغذائي.

### مكونات المشروع:

يتألف المشروع بشكل رئيسي من الأعمال المدنية والكهروميكانيكية لتوسعة القناة الرئيسية، ويشمل ذلك مد خط السيفون وقناة متاتا ومد شبكات التوزيع الفرعية وإنشاء الطرقات الخدمية وخزانات المياه ومحطات الرفع، بالإضافة إلى الأعمال الحقلية وتشمل إزالة الأحراش والحشائش وتنظيف وتسوية الأراضي الزراعية وتركيب منظومات الري المناسبة وعددها حوالي 42 منظومة. يشمل المشروع كذلك على الخدمات الإستشارية لإعداد التصاميم التفصيلية ووثائق العطاء والإشراف على التنفيذ، بالإضافة إلى إدارة المشروع.

### تكاليف المشروع:

تقدر التكاليف الرأسمالية للمشروع، بما في ذلك احتياطات الكميات والاسعار والفوائد أثناء التنفيذ، والضرائب والرسوم بحوالي 2.09 مليون مليار الينغيني سوازي أي ما يعادل حوالي 43.90 مليون دينار كويتي منها حوالي 1.253 مليار الينغيني سوازي أي ما يعادل حوالي 26.331 مليون دينار كويتي بالعملات الأجنبية وتمثل حوالي 60 % من اجمالي تكاليف المشروع، ويغطي قرض الصندوق المقترح وقيمته 4 مليون دينار كويتي حوالي 9.1 % من تكاليف المشروع، وسوف يغطي القرض المقترح جزء من التكاليف بالعملة المحلية.

# جمهورية تشاد

## مشروع الري في إقليمي بحيرة تشاد وبحر الغزال

| مبلغ القرض | سعر الفائدة | مدة القرض | فترة الإمهال | عدد الأقساط | عنصر المنح |
|---|---|---|---|---|---|
| 7 مليون دينار كويتي | % 1.5 سنويا | 24 سنة | 4 سنوات | 40 قسطا نصف سنوي | % 58.63 |

### أهداف المشروع:

يهدف المشروع إلى دعم التنمية الإقتصادية والإجتماعية في إقليمي بحيرة تشاد وبحر الغزال من خلال توفير المياه اللازمة والمستدامة لري حوالي 1684 هكتار من الأراضي الزراعية بإستخدام مصدرين للمياه من بحيرة تشاد والآبار الجوفية على التوالي. الأمر الذي سيؤدي إلى زيادة إنتاج المحاصيل الزراعية وتحسين دخل المزارعين، ودعم إستراتيجية الحكومة للأمن الغذائي.

### مكونات المشروع:

يتكون المشروع بشكل رئيسي من الأعمال المدنية والكهروميكانيكية لتطوير الإراضي الزراعية المستهدفة وإنشاء خمسة منظومات للري، تاليا (1227 هكتار) وياولا (350 هكتار) في إقليم بحيرة تشاد وحماتيا (1) (23 هكتار)، حماتيا (2) (65) هكتار وحماتيا (3) (19 هكتار) في إقليم بحر الغزال. تشمل أعمال المشروع إنشاء حواجز ترابية ومحطات ضخ وقنوات للري وطرق حقلية وحفر آبار جوفية مجهزة بمضخات وخزانات وشبكات توزيع المياه إلى الحقول. كما يشمل المشروع على الخدمات الإستشارية لإعداد التصاميم التفصيلية ووثائق المناقصة والإشراف على التنفيذ، بالإضافة إلى إدارة المشروع.

### تكاليف المشروع:

تقدر التكاليف الرأسمالية للمشروع، بما في ذلك إحتياطيات الكميات والأسعار والفوائد إثناء التنفيذ بحوالي 15.89 مليار فرنك أفريقي، أي ما يعادل حوالي 7.79 مليون دينار كويتي منها حوالي 10.25 مليار فرنك أفريقي، أي ما يعادل نحو 5.03 مليون دينار كويتي بالعملات الأجنبية تمثل حوالي 65 % من إجمالي تكاليف المشروع.

# جمهورية غينيا

## مشروع إعادة تأهيل طريق كيغدو – كونابادو

| مبلغ القرض | سعر الفائدة | مدة القرض | فترة الإمهال | عدد الأقساط | عنصر المنح |
|---|---|---|---|---|---|
| 8 مليون دينار كويتي | 2 % سنويا | 25 سنة | 5 سنوات | 40 قسطا نصف سنوي | % 57.3 |

### أهداف المشروع:

يهدف المشروع إلى تلبية الطلب المتزايد على نقل الركاب والبضائع بين المدن في المنطقة الجنوبية الشرقية من البلاد، وتشجيع حركة التجارة مع دول الجوار، مما يساهم في دعم التنمية الاقتصادية والإجتماعية لمنطقة المشروع. كما يهدف المشروع إلى خفض تكاليف تشغيل المركبات وتقليل تكلفة صيانة الطرق وكذلك زمن انتقال الركاب.

### مكونات المشروع:

يتكون المشروع من أعمال إعادة تأهيل طريق كغدو – كوندابادو، القائم حالياً على الطريق القومي (RN2) بطول حوالي 35 كيلومتر، والمكون من خطين ذي عرض مسفلت 7 متر، مع كتفين جانبيين عرض كل منهما 1.5 متر. ويشمل المشروع الخدمات الاستشارية لمراجعة وثائق العطاءات والإشراف على تنفيذ الأعمال.

### تكاليف المشروع:

يقدر إجمالي تكاليف المشروع بحوالي 502 مليار فرنك أفريقي أي ما يعادل حوالي 15.961 مليون دينار كويتي، منها حوالي 12.352 مليون دينار كويتي بالعملات الأجنبية وتمثل حوالي 77 % من إجمالي تكاليف المشروع. ويغطى قرض الصندوق المقترح وقدره 8.0 مليون دينار كويتي نحو 50.1 % من إجمالي التكاليف، بينما تقوم حكومة غينيا بتمويل باقي التكاليف.

# جمهورية السنغال

## مشروع إعادة تأهيل طريق غودري – كدريا

| مبلغ القرض | سعر الفائدة | مدة القرض | فترة الإمهال | عدد الأقساط | عنصر المنح |
|---|---|---|---|---|---|
| 12 مليون دينار كويتي | 2 % سنويا | 25 سنة | 5 سنوات | 40 قسطا نصف سنوي | % 57.3 |

### أهداف المشروع:

يهدف المشروع المقترح إلى دعم التنمية الاقتصادية والإجتماعية من خلال تحسين سبل الإتصال بين المناطق الشرقية وباقي مناطق البلاد وبين السنغال ودول الجوار، مما سوف يساهم في التكامل الإقليمي لحركة التجارة البينية. كما يساهم في تلبية الطلب المتزايد على النقل المحلي والدولي للركاب والبضائع بكفاءة وأمان، مما سيؤدي إلى رفع كفاءة مستوى النقل وسلامة حركة المركبات وخفض تكاليف التشغيل وخفض زمن الانتقال.

### مكونات المشروع:

يتكون المشروع من أعمال إعادة تأهيل الطريق المسفلت غودري – كدريا، ذو الحالة المتردية والقائم حالياً بطول حوالي 105 كيلومتر، ليصبح طريقاً يتمتع بمواصفات هندسية سليمة وبعرض 7.2 متر، مع كتفين مرصوفين جانبيين عرض كل منهما 1.5 متر. مع تشييد جميع مستلزمات تصريف المياه الطولي والعرضي والمنشآت من الجسور، والسلامة المرورية. كما يشمل المشروع الدعم المؤسسي، وتقديم الخدمات الاستشارية الهندسية اللازمة للإشراف على التنفيذ. ويتوقع أن يستغرق تنفيذ المشروع حوالي 4 سنوات.

### تكاليف المشروع:

تقدر التكاليف الإجمالية للمشروع بحوالي 51.020 مليار فرنك أفريقي أي ما يعادل حوالي 24.517 مليون دينار كويتي، منها حوالي 19.739 مليون دينار كويتي بالعملات الأجنبية تمثل حوالي 81 % من إجمالي تكاليف المشروع. وسيغطي قرض الصندوق المقترح، وقيمته 12 مليون دينار كويتي، حوالي 49 % من إجمالي تكاليف المشروع. في حين تعهدت حكومة جمهورية السنغال بتغطية باقي التكاليف.

# جمهورية مالي

## مشروع توفير مياه الشرب لمدينة باماكو

| مبلغ القرض | سعر الفائدة | مدة القرض | فترة الإمهال | عدد الأقساط | عنصر المنح |
|---|---|---|---|---|---|
| 9.5 مليون دينار كويتي | 1.5 % سنويا | 28 سنة | 3 سنوات | 50 قسطا نصف سنوي | 60.2% |

### أهداف المشروع:

يهدف المشروع إلى دعم التنمية الاقتصادية والاجتماعية في مدينة باماكو والمناطق المجاورة، من خلال توفير المياه اللازمة من نهر النيجر بكميات كافية ومستدامة لمقابلة الزيادة المتسارعة في الطلب على المياه، الأمر الذي سوف يؤدي إلى تحسين الأوضاع الصحية والاجتماعية لسكان منطقة المشروع.

### مكونات المشروع:

يتكون المشروع بشكل رئيسي من الأعمال المدنية والكهروميكانيكية لتوسعة مشروع مياه باماكو المرحلة الأولى من خلال إنشاء محطة جديدة لمعالجة المياه ومد الخطوط الناقلة وإنشاء خزانات المياه ومحطات الضخ ومد شبكات التوزيع والوصلات المنزلية وصنابير المياه العامة. يشمل المشروع كذلك على الخدمات الاستشارية لإعداد التصاميم التفصيلية ووثائق العطاء والاشراف على التنفيذ والدعم المؤسسي، بالإضافة إلى إدارة المشروع.

### تكاليف المشروع:

يقدر إجمالي تكاليف المشروع، بحوالي 176.79 مليار فرنك غرب لأفريقي، أي ما يعادل حوالي 87.39 مليون دينار كويتي، منها حوالي 119.57 مليار فرنك غرب أفريقي، أي حوالي 59.11 مليون دينار كويتي بالعملات الأجنبية، وهي تمثل نحو 68 % من إجمالي تكاليف المشروع، وسوف يسهم الصندوق الكويتي في تمويل المشروع بقرض قيمته 9,500,000 مليون دينار كويتي يغطي حوالي 10.9 % من إجمالي تكاليف المشروع.

# جمهورية بنغلادش الشعبية



## مشروع تطوير البنية التحتية الحضرية

| مبلغ القرض | سعر الفائدة | مدة القرض | فترة الإمهال | عدد الأقساط | عنصر المنح |
|---|---|---|---|---|---|
| 15 مليون دينار كويتي | 2 % سنويا | 22 سنة | 5 سنوات | 34 قسطا نصف سنوي | % 55.08 |

### أهداف المشروع:

يهدف المشروع إلى المساهمة في تعزيز التنمية الإقتصادية والإجتماعية في بنغلادش عن طريق تحسين مستوى ونوعية المرافق المدنية في مناطق المشروع وتحسين نوعية الحياة للسكان وبالتالي المساهمة في تحسين مستوى المعيشة في المناطق الحضرية وتعزيز الحراك الإقتصادي لسكان 53 بلدية صغيرة ومتوسطة في بنغلادش.

### مكونات المشروع:

يتكون المشروع من أعمال التنفيذ اللازمة لتطوير البنية التحتية الحضرية والتي تشمل تشييد طرق، وقنوات طولية سطحية وعبارات عرضية وجسور لتصريف المياه، ومظلات لركاب النقل العام على الطرق، ومراحيض عامة، ومظلات أسواق للخضروات والمنتجات الزراعية، وحدائق عامة وملاعب للأطفال، وتوريد وتركيب انارة للطرق، وتجهيز مكبات للنفايات الصلبة، وتوريد وتركيب صناديق للقمامة، وتوريد مركبات دون موتور لنقل النفايات، والخدمات الاستشارية اللازمة لإعداد التصاميم الهندسية، ووثائق العطاء، وللإشراف على تنفيذ المشروع، وإدارة لتنفيذ المشروع، ودعم مؤسسي يشمل توريد مركبات حقلية، ودراجات نارية، وأجهزة حاسوب، وآلات تصوير مستندات، وأجهزة فاكس، بالإضافة إلى تدريب للكوادر الفنية بقطاع الحكومة المحلية، والادارة الهندسية بالحكومة المحلية، وبالبلديات التي سوف تقوم بإدارة تنفيذ المشروع. ومن المتوقع أن يكتمل المشروع في نهاية عام 2021.

### تكاليف المشروع:

تقدر التكاليف الإجمالية للمشروع بما في ذلك الضرائب والرسوم والفوائد أثناء التنفيذ بحوالي 9,931 مليون تاكا، أي ما يعادل حوالي 37 مليون دينار كويتي، منها حوالي 5,790 مليون تاكا، أي ما يعادل حوالي 21.56 مليون دينار كويتي بالعملات الأجنبية، وهو ما يمثل حوالي 58 % من إجمالي التكاليف. وسيغطي قرض الصندوق حوالي 40.6 % من إجمالي تكاليف المشروع، بينما إلتزمت حكومة بنغلادش بتغطية باقي تكاليف المشروع.

# جمهورية الصين الشعبية



## مشروع مستشفى وزهونغ الشعبي (المرحلة الثانية)

| مبلغ القرض | سعر الفائدة | مدة القرض | فترة الإمهال | عدد الأقساط | عنصر المنح |
|---|---|---|---|---|---|
| 9 مليون دينار كويتي | 2 % سنويا | 24 سنة | 4 سنوات | 40 قسطا نصف سنوي | % 55.08 |

### أهداف المشروع:

يهدف المشروع إلى المساهمة في تغطية الطلب المتزايد على الخدمات الطبية الأساسية والمتخصصة من سكان مدينة وزهونغ والمدن المجاورة وإلى دعم التنمية الاجتماعية في منطقة نينغشيا هوي ذاتي الحكم من خلال تنفيذ المرحلة الثانية من مستشفى وزهونغ الشعبي في مدينة وزهونغ.

### مكونات المشروع:

يتكون المشروع من أعمال بناء وتجهيز عدد خمس مباني رئيسية طبية متخصصة في علم الأورام وأمراض القلب والأمراض المعدية والتأهيل الطبي ومبنى للخدمات اللوجستية وما تحتاجه من خدمات أخرى وبسعة 498 سرير في موقع جديد في المدينة تم تخصيصه كمنطقة صحية، كما يشمل المشروع توريد وتوفير المعدات الطبية والأثاث والخدمات الإستشارية.

### تكاليف المشروع:

يقدر إجمالي تكاليف المشروع ، بما في ذلك احتياطي الكميات والأسعار والضرائب والفوائد أثناء التنفيذ، بحوالي 411 مليون يوان صيني، أي ما يعادل حوالي 18.1 مليون دينار كويتي، منها حوالي 4.7 مليون دينار كويتي، بالعملات الأجنبية، تمثل حوالي 26 % من إجمالي تكاليف المشروع. وسيسهم قرض الصندوق والبالغ قيمته 9.0 مليون دينار كويتي في تغطية حوالي 49.7 % من اجمالي تكاليف المشروع. وستقوم حكومة بلدية وزهونغ بتغطية باقي تكاليف المشروع وأية زيادة قد تطرأ عليها.

# جمهورية فيتنام الإشتراكية

## مشروع تطوير البنية التحتية الساحلية إستجابة لتغير المناخ في مقاطعة «تاي تووي» (إقليم «تاي بن»)

| مبلغ القرض | سعر الفائدة | مدة القرض | فترة الإمهال | عدد الأقساط | عنصر المنح |
|---|---|---|---|---|---|
| 2.8 مليون دينار كويتي | % 2.5 سنويا | 24 سنة | 5 سنوات | 38 قسطا نصف سنوي | % 52.9 |

### أهداف المشروع:

يهدف المشروع إلى دعم التنمية الإقتصادية والإجتماعية لمقاطعة "تاي تووي" التي تقع في إقليم "تاي بن"، من خلال دعم البنية التحتية الساحلية لتخفيف الآثار السلبية للفيضانات الناجمة عن التغيرات المناخية.

### مكونات المشروع:

يتكون المشروع من تطوير حاجز بحري، وتشييد 3 حواجز نهرية، وبناء جسر جديد، وتجريف قاع قناة، وتشييد محطات محولات كهرباء ونظام كابل أرضي وشبكة إضاءة. بالإضافة إلى أن المشروع يتضمن الخدمات الإستشارية، وخدمات إدارة تنفيذ المشروع وتدقيق الحسابات، والتأمين اللازم للمشروع، وإعادة توطين والناس المتأثرين بتنفيذ المشروع.

### تكاليف المشروع:

تقدر التكاليف الإجمالية للمشروع بحوالي 313.2 مليار دونغ فيتنامي، أي ما يعادل نحو 4.1 مليون دينار كويتي، منها حوالي 44.1 مليار دونغ فيتنامي بالعملات الأجنبية أي نحو 0.581 مليون دينار كويتي، وتمثل نحو 14.1 % من إجمالي تكاليف المشروع. هذا ويغطى قرض الصندوق المقترح نحو 68.0 % من إجمالي التكاليف، بينما تقوم حكومة فيتنام بتمويل باقي التكاليف.

# جمهورية المالديف

## مشروع حماية الساحل الشرقي لجزيرة فومولا

| مبلغ القرض | سعر الفائدة | مدة القرض | فترة الإمهال | عدد الأقساط | عنصر المنح |
|---|---|---|---|---|---|
| 3.6 مليون دينار كويتي | 2 % سنويا | 24 سنة | 4 سنوات | 40 قسطا نصف سنوي | % 55.08 |

### أهداف المشروع:

يهدف المشروع إلى دعم التنمية الإقتصادية والإجتماعية في جمهورية المالديف من خلال تحسين الأحوال المعيشية للسكان في جزيرة فومولا، التي تعد إحدى الجزر الرئيسية في البلاد، من خلال حماية الساحل الشرقي للجزيرة من أثر الأمواج.

### مكونات المشروع:

يتكون المشروع من إنشاء حائط من الركام الصخري يبلغ إرتفاعه حوالي 2.8 متر ويبلغ طوله حوالي 3.0 كيلومتر على بعد 10 - 30 متر من الساحل. كما يشمل المشروع أعمال تكسيه الشاطئ بالرمال المناسبة في الأماكن المتأثرة بالنحر، إضافة لتوفير الدعم المؤسسي والخدمات الاستشارية للتصميم والإشراف على المشروع.

### تكاليف المشروع:

قدرت التكاليف الإجمالية للمشروع بحوالي 375 روفية، أي ما يعادل حوالي 7.2 مليون دينار كويتي، أو ما يعادل 24.5 مليون دولار أمريكي، شاملة الإحتياطيات وتكاليف الخدمات الإستشارية للتصميم والإشراف على الأعمال. وسيغطي القرض حوالي 50 % من تكاليف المشروع الإجمالية .

# جمهورية أوزبكستان

## مشروع البنية التحتية للمساكن الريفية

| مبلغ القرض | سعر الفائدة | مدة القرض | فترة الإمهال | عدد الأقساط | عنصر المنح |
|---|---|---|---|---|---|
| 9 مليون دينار كويتي | 2 % سنويا | 24 سن | 4 سنوات | 40 قسطا نصف سنوي | % 55.08 |

### أهداف المشروع:

يهدف إلى تحسين الوضع المعيشي للسكان في المناطق الريفية لستة أقاليم من خلال إنشاء تجمعات سكانية ريفية لتلبية الطلب على المساكن الريفية النموذجية التي تتوفر لها الخدمات الأساسية مثل المياه والغاز والكهرباء والطرق الداخلية والخدمات الإجتماعية الأخرى. كما يهدف المشروع إلى توفير فرص العمل لسكان المناطق الريفية من خلال دعم قطاع البناء والتشييد والصناعات المرتبطة به في المناطق الريفية.

### مكونات المشروع:

يتكون المشروع من إنشاء حوالي 7,555 وحدة سكنية على شكل تجمعات سكنية يبلغ عددها 174 تجمعاً، في 6 أقاليم (كراكلباكستان ذاتي الحكم، كشكداريا، سمرقند، سورخنداريا، طشقند وفرغانا) شاملاً خدمات البنية التحتية المتكاملة والتي تتضمن طرق المداخل الرئيسية للتجمعات السكانية وشبكات الطرق الداخلية، وأعمال تمديد شبكات المياه، وأعمال تمديد شبكات الكهرباء وأعمال تمديد شبكات الغاز. كما يشمل المشروع توفير المباني للخدمات الإجتماعية والتجارية والمرافق العامة للمشروع.

### تكاليف المشروع:

تقدر التكاليف الرأسمالية للمشروع، بما في ذلك إحتياطات الكميات والأسعار والفوائد إثناء التنفيذ بحوالي 1,536.26 مليار سوم، أي ما يعادل حوالي 123.79 مليون دينار كويتي منها حوالي 1,443.2 مليار سوم، أي ما يعادل نحو 116.29 مليون دينار كويتي بالعملة المحلية تمثل حوالي 94 % من إجمالي تكاليف المشروع.

# جمهورية طاجيكستان

## مشروع طريق كولياب – كالايخومب
## (مقطع كولياب – شوراباد ومقطع شكيف – كالايخومب)

| مبلغ القرض | سعر الفائدة | مدة القرض | فترة الإمهال | عدد الأقساط | عنصر المنح |
|---|---|---|---|---|---|
| 7.5 مليون دينار كويتي | 2 % سنويا | 24 سنة | 4 سنوات | 40 قسطا نصف سنوي | % 55.08 |

### أهداف المشروع:

يهدف المشروع إلى المساهمة في دعم التنمية الإقتصادية والإجتماعية للمناطق الجنوبية والشرقية في جمهورية طاجيكستان من خلال تطوير شبكة الطرق وذلك عن طريق إعادة تأهيل طرفي محور كولياب – كالايخومب، والتي ستساهم في تخفيض تكاليف التشغيل وتقليل زمن الإنتقال للأفراد والبضائع.

### مكونات المشروع:

يتضمن المشروع الأعمال المدنية اللازمة لإعادة إنشاء مقطع بطول حوالي 32 كيلومتر بين مدينتي كولياب – شوراباد، وإعادة تأهيل طريق بطول حوالي 26 كيلومتر بين مدينتي شكيف – كالايخومب، حارة واحدة بكل إتجاه وبعرض 10 متر. ويتضمن المشروع كذلك إنشاء محطتين لوزن المركبات وتوفير معدات الصيانة والدعم لإدارة تنفيذ المشروع والخدمات الإستشارية لمراجعة التصاميم التفصيلية وإعداد وثائق طرح المناقصة والإشراف على التنفيذ.

### تكاليف المشروع:

تقدر التكاليف الرأسمالية للمشروع، بما في ذلك احتياطي الكميات والأسعار والفوائد أثناء التنفيذ، بحوالي 1,030 مليون سوموني، أي ما يعادل حوالي 36 مليون دينار كويتي، منها حوالي 870 مليون سوموني، أي ما يعادل 30.5 مليون دينار كويتي، بالعملات الأجنبية، تمثل حوالي 84.4 % من إجمالي تكاليف المشروع. وسيسهم قرض الصندوق والبالغ قيمته 7.5 مليون دينار كويتي في تغطية حوالي 20.8 % من إجمالي تكاليف المشروع. وسيساهم في تمويل المشروع، إلى جانب الصندوق، كل من البنك الإسلامي للتنمية بمبلغ يعادل 20 مليون دولار أمريكي، والصندوق السعودي للتنمية بمبلغ يعادل 30 مليون دولار أمريكي، وصندوق الأوبك للتنمية الدولية (الأوفيد) بمبلغ يعادل 10 مليون دولار أمريكي، وصندوق أبوظبي للتنمية بمبلغ يعادل 20 مليون دولار أمريكي، بينما ستقوم حكومة جمهورية طاجيكستان بتغطية باقي تكاليف المشروع وأية زيادة قد تطرأ عليها.

# جمهورية الأرجنتين

## مشروع تزويد لابلاتا بالمياه

| مبلغ القرض | سعر الفائدة | مدة القرض | فترة الإمهال | عدد الأقساط | عنصر المنح |
|---|---|---|---|---|---|
| 15 مليون دينار كويتي | 3 % سنويا | 24 سنة | 4 سنوات | 40 قسطا نصف سنوي | % 47.98 |

### أهداف المشروع:

يهدف المشروع إلى دعم التنمية الإقتصادية والإجتماعية في ولاية بوينس آيرس عن طريق تحسين نوعية المياه وتوفير الكميات اللازمة لتزويد السكان بمياه الشرب في منطقة المشروع حتى العام 2040. علماً بأن منطقة المشروع تغطى ثلاثة مدن وهي لابلاتا وبيريسو وانسينادا.

### مكونات المشروع:

يتألف المشروع بشكل رئيسي من الأعمال المدنية والكهروميكانيكية اللازمة لإنشاء منظومة مياه في مدينة لابلاتا مكونة من مأخذ للمياه ومحطة معالجة ومنظومة نقل المياه المعالجة، بالإضافة إلى إعداد الدراسات التحليلية وبرامج الترشيد وإدارة المشروع والتدقيق والتدريب. كما يشمل المشروع الخدمات الإستشارية.

### تكاليف المشروع:

تقدر التكاليف الإجمالية للمشروع بحوالي 2.98 مليار بيزو أرجنتيني أي ما يعادل حوالي 58.38 مليون دينار كويتي، منها حوالي 549.5 مليون بيزو أرجنتيني، أي ما يعادل حوالي 10.77 مليون دينار كويتي بالعملات الأجنبية وهو ما يمثل حوالي 18 % من إجمالي التكاليف.

خريطة من النحاس، تتمحور حول مكة (واحدة من خريطتين فقط في العالم)، وتعطي بدقة الاتجاه والبعد عن الكعبة من ١٤٩ مدينة إسلامية LNS ١١٠٦ M بلاد فارس / ربما أصفهان/ القرن ١١ هـ / ١٧ م

# 3 المعونات الفنية والمنح

# المعونات الفنية والمنح

| | |
|---|---|
| **الدول العربية** | |
| **الجمهورية التونسية** | |
| **المبلغ** | 300,000 دينار كويتي |
| **الغرض** | إعداد دراسات الجدوى الفنية والاقتصادية لمشروع بناء وتجهيز مركز الأمراض السرطانية. |
| **جمهورية مصر العربية** | |
| **المبلغ** | 500,000 دينار كويتي |
| **الغرض** | مركز الوثائق الاستراتيجية لتوثيق برامج الاصلاح الاقتصادي والاجتماعي خلال السنوات 2016 – 2025 |
| **المبلغ** | 100,000 دينار كويتي |
| **الغرض** | دراسات الجدوى لمشروع زراعة النخيل وتصنيع التمور |
| **دول وسط وجنوب وشرق أفريقيا** | |
| **جنوب السودان** | |
| **المبلغ** | 600,000 دينار كويتي |
| **الغرض** | إعادة تأهيل طريق جوبا–ملاكال–رنك |
| **دول وسط آسيا وأوروبا** | |
| **جمهورية أوزبكستان** | |
| **المبلغ** | 150,000 دينار كويتي |
| **الغرض** | إعاده تأهيل وتوسعة نظام الصرف الصحي في اقليم خوارزم |
| **جمهورية تركمانستان** | |
| **المبلغ** | 150,000 دينار كويتي |
| **الغرض** | دراسة الجدوي الفنية والاقتصادية لمشروع تمديد السكة الحديدية في اقليم ماري في تركمنستان |
| **جمهورية جورجيا** | |
| **المبلغ** | 250,000 دينار كويتي |
| **الغرض** | اعداد دراسات الجدوى الفنية والاقتصادية لثلاثة مقاطع طرق |

# المؤسسات

| المؤسسات | |
|---|---|
| المبلغ | 4,502,650 دينار كويتي |
| الغرض | عمليات الاستجابة للاحتياجات الانسانية في اليمن والصومال وجنوب السودان وشمال شرق نيجيريا |
| المبلغ | 300,275 دينار كويتي |
| الغرض | الإسهام في تمويل الإحتياجات العاجلة لإغاثة اللاجئين من الروهينغا في بنغلادش |
| أخرى | |
| المبلغ | 50,000 دينار كويتي |
| الغرض | دعم عمليات مركز البحوث والدراسات الكويتية لأرشفة وتوثيق كافة وثائق الصندوق الكويتي |

إبريق من البرونز، على البدن أضلاع حلزونية، ويبدو على أحد الأضلاع زخرفة نباتية صغيرة، وتعلو مقبضه مراحه للإبهام على هيئة مروحة نخيلية، وينتهي برأس محور لوعل LNS M ١٣٣٨ / شرق بلاد فارس / القرن ٢ – ٣ هـ / ٨ – ٩ م.

# 4 المساهمات في موارد المؤسسات الإنمائية

# مساهمات الصندوق في موارد المؤسسات الإنمائية
## حتى 31 / 03 / 2018
### ( مليون دينار كويتي )

| المؤسســة | الملتزم به | المدفوع |
|---|---|---|
| الصندوق العربي للإنماء الاقتصادي والاجتماعي | 169.700 | 169.700 |
| المصرف العربي للتنمية الاقتصادية في أفريقيا | 14.616 | 14.616 |
| برنامج الخليج العربي للتنمية – أجفند | 14.667 | 11.671 |
| المؤسسة العربية لضمان الاستثمار وائتمان الصادرات | 2.000 | 2.000 |
| الصندوق الأفريقي للتنمية | 81.272 | 71.031 |
| البنك الأفريقي للتنمية | 39.963 | 8.385 |
| مؤسسة التنمية الدولية | 143.417 | 100.072 |
| الصندوق الدولي للتنمية الزراعية – إيفاد | 25.453 | 23.879 |
| **المجموع** | **491.088** | **401.354** |

مبخرة من البرونز على هيئة نمر، منفذ بأسلوب محور، ويتشكل البدن من شبكة دقيقة من الفتحات تسمح باطلاق البخور، ورصعت العينين بفصوص من الزجاج والخزف الأزرق، أما الذيل فينتهي بلوحة عليها زهور وطيور، وتقوم كل من الرأس والعنق بدور الغطاء

LNS ١٢١٨ M شرق بلاد فارس القرن ٥ – ٦ هـ / ١١ – ١٢ م

# 5 الأوضاع المالية للصندوق

# الأوضاع المالية للصندوق

## حساب القروض:

قدم الصندوق 23 قرضا بقيمة إجمالية بلغت حوالي 278 مليون دينار كويتي. وبذلك تكون القيمة الإجمالية للقروض المقدمة من الصندوق قد بلغت حوالي 6,124 مليون دينار كويتي حتى 2018/03/31، بالمقارنة بحوالي 5,861 السنة الماضية. أما المسحوبات، فقد بلغت قيمتها الإجمالية حوالي 4,680 مليون دينار كويتي حتى نهاية 2018/03/31، وذلك بالمقارنة بما قيمته حوالي 4,537 مليون دينار كويتي في نهاية السنة الماضية. وبذلك تكون نسبة استخدام القروض (المسحوبات كنسبة مئوية من إجمالي القروض المقدمة) قد بلغت حوالي 76.4 % في 2018/03/31، مقابل حوالي 77.4 % في نهاية السنة الماضية.

وبلغت قيمة القروض المسددة حوالي 2,845 مليون دينار كويتي في 2018/03/31، أي نسبة قدرها حوالي 60.8 % من إجمالي قيمة المسحوبات، وذلك بالمقارنة مع نسبة بلغت حوالي 60.3 % في نهاية السنة المالية الماضية. وبذلك فقد بلغت قيمة القروض القائمة في 2018/03/31 حوالي 1,835 مليون دينار كويتي بالمقارنة مع حوالي 1,801 مليون دينار كويتي في نهاية السنة المالية الماضية.

## حساب الإيرادات والمصروفات

بلغ إجمالي إيرادات الصندوق للسنة المالية 2017 – 2018 حوالي 238 مليون دينار كويتي، ناجمة بشكل رئيسي عن أرباح استثمارات محققة وأرباح غير محققة من استثمارات بغرض المتاجرة وعن فوائد قروض تنموية. وبطرح المصروفات والأعباء الأخرى، تكون صافي الأرباح بلغت حوالي 213 مليون دينار كويتي، وذلك بالمقارنة بأرباح صافية بلغت حوالي 230 مليون دينار كويتي في السنة الماضية.

## الميزانية العمومية

طرأ ففي السنة الحالية زيادة في قيمة إجمالي موجودات الصندوق بلغت قيمتها حوالي 187 مليون دينار كويتي، أي بارتفاع يقدر بحوالي 3.56 % عن إجمالي موجودات السنة الماضية التي بلغت قيمتها حوالي 5,253 مليون دينار كويتي. ويرجع ذلك بشكل رئيسي إلى ارتفاع قيمة الودائع لأجل بحوالي 116.0 مليون دينار كويتي، وارتفاع قيمة الاستثمارات بغرض المتاجرة بحوالي 9.0 مليون دينار كويتي، وارتفاع الاستثمارات المتاحة للبيع بحوالي 106.0 مليون دينار، وزيادة المساهمات في مؤسسات تنموية بحوالي 11.0 مليون دينار كويتي، وزيادة قيمة القروض التنموية بحوالي 34 مليون دينار كويتي، وارتفاع قيمة الموجودات الأخرى بقيمة 1.0 مليون دينار كويتي، وانخفاض قيمة النقد والنقد المعدل بحوالي 88.0 مليون دينار، وانخفاض قيمة الاستثمارات المحتفظ بها حتى تاريخ الاستحقاق بحوالي 2.0 مليون دينار كويتي.

أما التغيير المماثل في الجانب الآخر من الميزانية (المطلوبات وحقوق الملكية) فقد شمل ارتفاع في قيمة الدائنين ومطلوبات أخرى بحوالي 20.0 مليون دينار كويتي، وارتفاع قيمة الاحتياطي العام بنحو 162.0 مليون دينار كويتي، وارتفاع قيمة الاحتياطي الخاص بحوالي 9.0 مليون دينار كويتي، بينما انخفضت قيمة احتياطي التغير في القيمة العادلة بحوالي 4.0 مليون دينار كويتي.

| الموجودات | السنة المالية | |
|---|---|---|
| | 31 مارس 2018 (نسبة مئوية) | 31 مارس 2017 (نسبة مئوية) |
| النقد والنقد المعادل | 1.63 | 3.37 |
| ودائع لأجل لدى البنوك | 6.66 | 4.68 |
| استثمارات | 49.12 | 48.73 |
| مساهمات في مؤسسات إنمائية | 7.38 | 7.43 |
| قروض تنموية | 35.12 | 35.72 |
| أرصدة مدينة أخرى | 0.09 | 0.07 |
| الإجمالي | **100** | **100** |

| | السنة المالية | |
|---|---|---|
| | 31 مارس 2018 (نسبة مئوية) | 31 مارس 2017 (نسبة مئوية) |
| صافي الربح / الموجودات * | 3.98 | 4.44 |
| صافي الربح / راس المال المدفوع | 10.70 | 11.49 |
| إجمالي المصروفات / إجمالي الإيرادات | 10.39 | 9.09 |

*متوسط كل من بند الموجودات في بداية السنة المالية ونهايتها.

بلاطة من الجص على شكل نجمة عشرية، نحتت على صورة كائن خرافي يجمع بين الأسد والطير، على خلفية أرابيسك ST a ٣٢ LNS غرب بلاد فارس / القرن ٦ هـ / ١٢ م.

# 6 تقرير مراقبي الحسابات والبيانات المالية

KPMG

كي بي إم جي صافي المطوع وشركاه
برج الحمراء، الدور 25
شارع عبدالعزيز الصقر
ص.ب. 24، الصفاة 13001
دولة الكويت
تلفون: 7000 2228 965+
فاكس: 7444 2228 965+

EY
نبني عالماً أفضل للعمل
العيبان والعصيمي وشركاهم
إرنست ويونغ
محاسبون قانونيون
صندوق رقم ٧٤ الصفاة
الكويت الصفاة ١٣٠٠١
ساحة الصفاة
برج بيتك الطابق ١٨ - ٢١
شارع أحمد الجابر
هاتف 2245 2880 / 2295 5000
فاكس 2245 6419
kuwait@kw.ey.com
www.ey.com/me

**تقرير مراقبي الحسابات المستقل**

**إلى حضرات السادة أعضاء مجلس الإدارة المحترمين**

**الصندوق الكويتي للتنمية الاقتصادية العربية - مؤسسة عامة كويتية**

**تقرير حول تدقيق البيانات المالية**

**الرأي**
لقد قمنا بتدقيق البيانات المالية للصندوق الكويتي للتنمية الاقتصادية العربية - مؤسسة عامة كويتية ("الصندوق")، والتي تتضمن بيان المركز المالي كما في 31 مارس 2018 وبيانات الدخل والتغيرات في حقوق الملكية والتدفقات النقدية للسنة المنتهية بذلك التاريخ وملخص السياسات المحاسبية الهامة والمعلومات التوضيحية الأخرى.

برأينا، أنه قد تم إعداد البيانات المالية المرفقة، في كافة النواحي المادية، وفقاً لأساس الإعداد المبين في إيضاح 2 حول البيانات المالية.

**أساس الرأي**
لقد قمنا بأعمال التدقيق وفقاً لمعايير التدقيق الدولية. إن مسؤولياتنا بموجب تلك المعايير موضحة بمزيد من التفصيل في بند *"مسؤوليات مراقبي الحسابات عن تدقيق البيانات المالية"* في تقريرنا. نحن مستقلون عن الصندوق وفقاً *لميثاق الأخلاقيات المهنية للمحاسبين المهنيين* الصادر عن المجلس الدولي لمعايير الأخلاقيات المهنية للمحاسبين المهنيين ("الميثاق") كما قمنا بالوفاء بمسؤولياتنا الأخلاقية وفقاً لمتطلبات الميثاق. باعتقادنا أن أدلة التدقيق التي حصلنا عليها كافية ومناسبة لتوفير أساس يمكننا من إبداء رأينا.

**مسؤوليات الإدارة والمسؤولين عن الحوكمة عن البيانات المالية**
إن الإدارة هي المسؤولة عن إعداد البيانات المالية وفقاً لأساس الإعداد المبين في إيضاح 2 حول البيانات المالية المرفقة ومسئولة عن نظام الرقابة الداخلي الذي تراه الإدارة ضرورياً لإعداد بيانات مالية خالية من الأخطاء المادية، سواء كانت نتيجة للغش أو الخطأ.

عند إعداد البيانات المالية، تكون الإدارة هي المسؤولة عن تقييم قدرة الصندوق على متابعة أعماله على أساس الاستمرارية، والإفصاح إن أمكن عن الأمور المتعلقة بالاستمرارية بالإضافة إلى استخدام مبدأ الاستمرارية المحاسبي، ما لم تعتزم الإدارة إما تصفية الصندوق أو إيقاف عملياته؛ أو إذا كانت لا تمتلك بديلاً واقعيًا آخر باستثناء القيام بذلك.

المسؤولين عن الحوكمة هم المسؤولين عن الإشراف على عملية إعداد التقارير المالية للصندوق.

**مسؤوليات مراقبي الحسابات عن تدقيق البيانات المالية**
إن هدفنا هو الحصول على تأكيد معقول حول ما إذا كانت البيانات المالية ككل خالية من الأخطاء المادية سواء كانت بسبب الغش أو الخطأ وإصدار تقرير مراقبي الحسابات الذي يتضمن رأينا. إن التوصل إلى مستوى تأكيد معقول يمثل درجة عالية من التأكيد، إلا أنه لا يضمن أن عملية التدقيق التي تتم وفقاً لمعايير التدقيق الدولية سوف تكشف دائمًا الأخطاء المادية في حال وجودها. وقد تنشأ الأخطاء المادية عن الغش أو الخطأ وتعتبر جوهرية إذا كان من المتوقع بصورة معقولة أن تؤثر، بصورة فردية أو مجمعة، على القرارات الاقتصادية للمستخدمين والتي يتم اتخاذها على أساس هذه البيانات المالية.

KPMG

EY

**تقرير مراقبي الحسابات المستقل**
**إلى حضرات السادة أعضاء مجلس الإدارة المحترمين**
**الصندوق الكويتي للتنمية الاقتصادية العربية - مؤسسة عامة كويتية (تتمة)**

**تقرير حول تدقيق البيانات المالية (تتمة)**

**مسؤوليات مراقبي الحسابات عن تدقيق البيانات المالية (تتمة)**

كجزء من التدقيق وفقاً لمعايير التدقيق الدولية، اتخذنا أحكامًا مهنية وحافظنا على أسلوب الشك المهني خلال أعمال التدقيق. كما قمنا بما يلي:

- تحديد وتقييم مخاطر الأخطاء المادية في البيانات المالية سواء كانت بسبب الغش أو الخطأ ووضع وتنفيذ إجراءات التدقيق التي تتناول تلك المخاطر بالإضافة إلى الحصول على أدلة تدقيق كافية وملائمة لتقديم أساس يمكننا من إبداء رأينا. إن مخاطر عدم اكتشاف الأخطاء المادية الناتجة عن الغش تزيد عن تلك الناتجة عن الخطأ؛ حيث أن الغش قد يتضمن التواطؤ أو التزوير أو الإهمال المتعمد أو التضليل أو تجاوز الرقابة الداخلية.
- فهم أدوات الرقابة الداخلية المتعلقة بالتدقيق لوضع إجراءات تدقيق ملائمة للظروف ولكن ليس لغرض إبداء الرأي حول مدى فاعلية أدوات الرقابة الداخلية لدى الصندوق.
- تقييم مدى ملاءمة السياسات المحاسبية المستخدمة ومدى معقولية التقديرات المحاسبية والإفصاحات ذات الصلة المقدمة من قبل الإدارة.
- التوصل إلى مدى ملاءمة استخدام الإدارة لأساس مبدأ الاستمرارية المحاسبي والقيام، استنادا إلى أدلة التدقيق التي حصلنا عليها، بتحديد ما إذا كان هناك عدم تأكد مادي متعلق بالأحداث أو الظروف والذي قد يثير شكًا جوهريًا حول قدرة الصندوق على متابعة أعماله على أساس مبدأ الاستمرارية. وفي حال توصلنا إلى وجود عدم تأكد مادي، يجب علينا أن نلفت الانتباه إلى ذلك في تقرير مراقبي الحسابات حول الإفصاحات ذات الصلة في البيانات المالية أو يجب علينا تعديل رأينا في حالة عدم ملاءمة الإفصاحات. تستند نتائجنا إلى أدلة التدقيق التي حصلنا عليها حتى تاريخ تقرير مراقبي الحسابات. على الرغم من ذلك، قد تتسبب الأحداث أو الظروف المستقبلية في توقف الصندوق عن متابعة أعماله على أساس مبدأ الاستمرارية.

إننا نتواصل مع المسؤولين عن الحوكمة حول عدة أمور من بينها النطاق المقرر لأعمال التدقيق وتوقيتها ونتائج التدقيق الجوهرية، بما في ذلك أي أوجه قصور جوهرية في أدوات الرقابة الداخلية تم تحديدها أثناء أعمال التدقيق.

**صافي عبد العزيز المطوع**
مراقب حسابات - ترخيص رقم 138 فئة أ
من كي بي إم جي صافي المطوع وشركاه
عضو في كي بي إم جي العالمية

**وليد عبد الله العصيمي**
سجل مراقبي الحسابات رقم 68 فئة أ
من العيبان والعصيمي وشركاهم
عضو في إرنست ويونغ

الكويت في 13 مايو 2018

## الصندوق الكويتي للتنمية الاقتصادية العربية - مؤسسة عامة كويتية

بيان المركز المالي
كما في 31 مارس 2018

| | ايضاحات | 31 مارس 2018 ألف دينار كويتي | 31 مارس 2017 ألف دينار كويتي |
|---|---|---|---|
| **الموجودات** | | | |
| النقد والنقد المعادل | 5 | **88,844** | 177,007 |
| ودائع لأجل لدى البنوك | 6 | **362,144** | 246,079 |
| استثمارات بغرض المتاجرة | 7 | **1,339,809** | 1,330,706 |
| استثمارات متاحة للبيع | 8 | **823,237** | 717,719 |
| استثمارات محتفظ بها حتى تاريخ الاستحقاق | 9 | **509,294** | 511,424 |
| مساهمات في مؤسسات إنمائية | 10 | **401,354** | 390,050 |
| قروض تنموية | 11 | **1,910,703** | 1,876,602 |
| موجودات أخرى | 12 | **5,008** | 3,540 |
| **إجمالي الموجودات** | | **5,440,393** | 5,253,127 |
| **المطلوبات وحقوق الملكية** | | | |
| **المطلوبات** | | | |
| دائنون ومطلوبات أخرى | 13 | **76,902** | 56,759 |
| **حقوق الملكية** | | | |
| رأس المال المصرح به والمدفوع بالكامل | 14 | **2,000,000** | 2,000,000 |
| احتياطي عام | 14 | **3,230,449** | 3,068,039 |
| احتياطي خاص | 14 | **74,021** | 65,565 |
| احتياطي التغير في القيمة العادلة | | **59,021** | 62,764 |
| **إجمالي حقوق الملكية** | | **5,363,491** | 5,196,368 |
| **إجمالي المطلوبات وحقوق الملكية** | | **5,440,393** | 5,253,127 |

## الصندوق الكويتي للتنمية الاقتصادية العربية - مؤسسة عامة كويتية

بيان الدخل
للسنة المنتهية في 31 مارس 2018

| | ايضاحات | 31 مارس 2018 ألف دينار كويتي | 31 مارس 2017 ألف دينار كويتي |
|---|---|---|---|
| **الإيرادات** | | | |
| أرباح استثمارات محققة | 15 | **203,322** | 156,598 |
| (الخسائر) الأرباح غير المحققة من استثمارات بغرض المتاجرة | | **(9,704)** | 60,225 |
| إيرادات فوائد قروض تنموية | | **41,201** | 35,726 |
| إيرادات فوائد استثمارات بغرض المتاجرة | | **754** | 833 |
| إيرادات فوائد استثمارات محتفظ بها حتى تاريخ الاستحقاق | | **9,099** | 11,077 |
| إيرادات فوائد ودائع | | **6,170** | 5,409 |
| أرباح فروق تحويل عملات أجنبية | | **4,936** | 643 |
| إيرادات أخرى | | **51** | 258 |
| الانخفاض في قيمة استثمارات متاحة للبيع | 8 | **(18,137)** | (17,912) |
| **إجمالي الإيرادات** | | **237,692** | 252,857 |
| **المصروفات** | | | |
| تكاليف موظفين | 16 | **(14,876)** | (12,738) |
| مصروفات عمومية وإدارية | 17 | **(9,828)** | (10,248) |
| **إجمالي المصروفات** | | **(24,704)** | (22,986) |
| **صافي ربح السنة** | | **212,988** | 229,871 |
| **يوزع كالتالي:** | | | |
| المؤسسة العامة للرعاية السكنية | 13 | **20,698** | 23,474 |
| الاحتياطي العام للصندوق | 14 | **192,290** | 206,397 |
| | | **212,988** | 229,871 |

## الصندوق الكويتي للتنمية الاقتصادية العربية - مؤسسة عامة كويتية

بيان التغيرات في حقوق الملكية
للسنة المنتهية في 31 مارس 2018

| | *رأس المال المصرح به والمدفوع بالكامل* | *احتياطي عام* | *احتياطي خاص* | *احتياطي التغير في القيمة العادلة* | *الإجمالي* |
|---|---|---|---|---|---|
| | *ألف دينار كويتي* | *ألف دينار كويتي* | *ألف دينار كويتي* | *ألف دينار كويتي* | *ألف دينار كويتي* |
| الرصيد كما في 1 أبريل 2017 | 2,000,000 | 3,068,039 | 65,565 | 62,764 | 5,196,368 |
| منح ومساعدات فنية | - | (21,534) | - | - | (21,534) |
| منح محولة الي قروض | - | 110 | - | - | 110 |
| المحول إلى الاحتياطي الخاص (إيضاح 14.ج) | - | (8,456) | 8,456 | - | - |
| التغير في القيمة العادلة للاستثمارات المتاحة للبيع | - | - | - | (3,743) | (3,743) |
| المحول من صافي ربح السنة | - | 192,290 | - | - | 192,290 |
| **الرصيد كما في 31 مارس 2018** | **2,000,000** | **3,230,449** | **74,021** | **59,021** | **5,363,491** |
| الرصيد كما في 1 أبريل 2016 | 2,000,000 | 2,905,448 | 47,929 | 63,336 | 5,016,713 |
| منح ومساعدات فنية | - | (26,170) | - | - | (26,170) |
| المحول إلى الاحتياطي الخاص (إيضاح 14.ج) | - | (17,636) | 17,636 | - | - |
| التغير في القيمة العادلة للاستثمارات المتاحة للبيع | - | - | - | (572) | (572) |
| المحول من صافي ربح السنة | - | 206,397 | - | - | 206,397 |
| **الرصيد كما في 31 مارس 2017** | **2,000,000** | **3,068,039** | **65,565** | **62,764** | **5,196,368** |

## الصندوق الكويتي للتنمية الاقتصادية العربية - مؤسسة عامة كويتية

بيان التدفقات النقدية
للسنة المنتهية في 31 مارس 2018

| | ايضاحات | 31 مارس 2018 ألف دينار كويتي | 31 مارس 2017 ألف دينار كويتي |
|---|---|---|---|
| **الأنشطة التشغيلية** | | | |
| صافي ربح السنة | | **212,988** | 229,871 |
| *تسويات:* | | | |
| أرباح استثمارات محققة | 15 | **(203,322)** | (156,598) |
| خسائر (أرباح) غير محققة من الاستثمارات بغرض المتاجرة | | **9,704** | (60,225) |
| إيرادات فوائد قروض تنموية | | **(41,201)** | (35,726) |
| إيرادات فوائد الاستثمارات بغرض المتاجرة | | **(754)** | (833) |
| إيرادات فوائد الاستثمارات المحتفظ بها حتى تاريخ الاستحقاق | | **(9,099)** | (11,077) |
| إيرادات فوائد ودائع لأجل لدى البنوك | | **(6,170)** | (5,409) |
| الانخفاض في قيمة استثمارات متاحة للبيع | 8 | **18,137** | 17,912 |
| | | **(19,717)** | (22,085) |
| *التغيرات في موجودات ومطلوبات التشغيل :* | | | |
| قروض تنموية - بالصافي | | **7,212** | (14,583) |
| سداد منح ومساعدات فنية | | **(21,534)** | (26,170) |
| (الزيادة) النقص في موجودات أخرى | | **(1,468)** | 287 |
| الزيادة (النقص) في دائنين ومطلوبات أخرى | | **2,605** | (362) |
| التدفقات النقدية المستخدمة في العمليات | | **(32,902)** | (62,913) |
| المدفوع للمؤسسة العامة للرعاية السكنية | | **(3,161)** | (56,832) |
| **صافي التدفقات النقدية المستخدمة في الأنشطة التشغيلية** | | **(36,063)** | (119,745) |
| **الأنشطة الاستثمارية** | | | |
| استثمارات بغرض المتاجرة - بالصافي | | **125,333** | 246,672 |
| استثمارات متاحة للبيع - بالصافي | | **(68,217)** | (49,748) |
| استثمارات محتفظ بها حتى تاريخ الاستحقاق | | **-** | (1,600) |
| إيرادات فوائد مستلمة من استثمارات محتفظ بها حتى تاريخ الاستحقاق | | **11,983** | 11,430 |
| الزيادة في الودائع لأجل لدى بنوك | | **(115,445)** | (10,887) |
| إيرادات فوائد ودائع لأجل لدى البنوك مستلمة | | **5,550** | 4,839 |
| الزيادة في المساهمات في المؤسسات الإنمائية | | **(11,304)** | (9,531) |
| **صافي التدفقات النقدية (المستخدمة في) الناتجة من الأنشطة الاستثمارية** | | **(52,100)** | 191,175 |
| **صافي (النقص) الزيادة في النقد والنقد المعادل** | | **(88,163)** | 71,430 |
| **النقد والنقد المعادل في بداية السنة** | | **177,007** | 105,577 |
| **النقد والنقد المعادل في نهاية السنة** | 5 | **88,844** | 177,007 |

عقد من الذهب، مؤلف من عناصر متصلة بمفاصل مرصعة بأحجار كبيرة من الألماس المسطح، ومتصلة بخيوط تنتظم فيها حبات من اللآلىء، وتتدلى منه حبات من الزمرد واللؤلؤ وظهر العقد مطلي بالمينا LNS ١٧٣ J / الهند، حيدر أباد / القرن ١٢ – ١٣ هـ / ١٨ – ١٩ م.

# 7 إيضاحات حول البيانات المالية

## الصندوق الكويتي للتنمية الاقتصادية العربية - مؤسسة عامة كويتية

إيضاحات حول البيانات المالية
كما في و للسنة المنتهية في 31 مارس 2018

### 1 معلومات حول الصندوق والأنشطة

تم تأسيس الصندوق الكويتي للتنمية الاقتصادية العربية ("الصندوق") بموجب القانون رقم 35 لسنة 1961 كمؤسسة عامة ذات شخصية اعتبارية مستقلة مسجلة في الكويت وتم إعادة تنظيمه بالقانون رقم 25 لسنة 1974 وتعديلاته اللاحقة. إن الغرض من الصندوق هو مساعدة الدول العربية والدول النامية في تطوير اقتصادياتها ومدها بالقروض والمنح اللازمة لتنفيذ برامج التنمية فيها. كما يدخل في أغراضه تقديم القروض للوزارات والمؤسسات العامة القائمة على تنفيذ مشروعات الرعاية السكنية بدولة الكويت وكل ما يرتبط بها من بنية أساسية وخدمات رئيسية ومرافق عامة.

يقع المقر الرئيسي للصندوق في الكويت، المرقاب صندوق بريدي 2921 الصفاة 13030.

تم الموافقة على إصدار البيانات المالية من قبل مجلس الإدارة بتاريخ 10 مايو 2018.

### 2 أسس إعداد البيانات المالية

تم إعداد هذه البيانات المالية وفقاً للسياسات المحاسبية الموضحة أدناه ووفقا للقانون رقم 25 لسنة 1974 والمعدل بالمرسوم بقانون رقم 18 لسنة 1981 وبالمرسوم بقانون رقم 47 لسنة 1988 والقانون رقم 31 لسنة 2003 وطبقا للائحة المالية للصندوق وتعديلاتها اللاحقة بقرارات مجلس الإدارة وقرار معالي وزير المالية رقم 26 لسنة 2005.

### 3 السياسات المحاسبية الهامة

تم إعداد البيانات المالية للصندوق على أساس التكلفة التاريخية المعدلة بالقيمة العادلة لبعض الموجودات. تم تطبيق السياسات المحاسبية بثبات على مدار السنوات. إن السياسات المحاسبية الهامة المستخدمة في إعداد البيانات المالية هي كما يلي.

### 3.1 الاستثمارات

يتم إثبات عمليات شراء وبيع الاستثمارات المالية بطريقة تاريخ التسوية، ويتم تحديد تصنيف الاستثمارات بواسطة إدارة الصندوق في تاريخ الاقتناء. ويقوم الصندوق بتصنيف استثماراته المالية كما يلي:

*استثمارات بغرض المتاجرة*
هي تلك الاستثمارات التي يتم امتلاكها بشكل رئيسي لغرض تحقيق ربح من التقلبات قصيرة الأجل في الأسعار. يتم إدراج الاستثمارات بغرض المتاجرة مبدئيا بالتكلفة، متضمنة تكاليف المعاملة، ولاحقا يتم قياسها بالقيمة العادلة. يتم تحديد القيمة العادلة للاستثمارات المسعرة على أساس أسعار أوامر الشراء المعلنة في الأسواق المالية في تاريخ البيانات المالية.

يتم إدراج الاستثمارات في صناديق استثمارية غير مسعرة بصافي قيمة الموجودات كما تم إصدارها من قبل مدراء تلك الصناديق.

تدرج الأرباح والخسائر غير المحققة الناتجة عن تغيرات في القيمة العادلة للاستثمارات في بيان الدخل في الفترة التي تظهر بها.

*استثمارات متاحة للبيع*
يتم تصنيف الاستثمارات التي يتم الاحتفاظ بها لمدة غير محددة من الوقت والتي يتم بيعها عند الحاجة لسيولة أو نتيجة تغير أسعارها كاستثمارات متاحة للبيع.

يتم إثبات الاستثمارات المتاحة للبيع المسعرة مبدئياً بالتكلفة عند الشراء (متضمنة تكاليف المعاملة) ولاحقاً يتم إثباتها بالقيمة العادلة على أساس أسعار أوامر الشراء المعلنة في الأسواق المالية في تاريخ البيانات المالية.

**الصندوق الكويتي للتنمية الاقتصادية العربية - مؤسسة عامة كويتية**

إيضاحات حول البيانات المالية
كما في و للسنة المنتهية في 31 مارس 2018

**3 السياسات المحاسبية الهامة (تتمة)**

**3.1 الاستثمارات (تتمه)**

يتم تحديد القيمة العادلة للاستثمارات غير المسعرة باستخدام طرق التقييم العادل المطبقة مثل نسبة السعر/ الربحية أو نسبة السعر/ التدفق النقدي مع تعديل تلك النسب لتعكس الظروف الخاصة للشركات المستثمر فيها. في حالة عدم توافر طريقة مناسبة يمكن الاعتماد عليها لتحديد القيمة العادلة، فإنه يتم أثبات تلك الاستثمارات بالتكلفة ناقصاً أية خسائر للانخفاض في القيمة.

تدرج الأرباح والخسائر الغير محققة الناتجة عن التغيرات في القيمة العادلة للاستثمارات المتاحة للبيع في حقوق الملكية مباشرة وعند بيع الاستثمار أو حدوث انخفاض في قيمته يتم تحويل الأرباح والخسائر المتراكمة في حقوق الملكية إلى بيان الدخل. يتم تحديد الانخفاض في القيمة بناءً على الخبرة السابقة لطبيعة كل استثمار على حدة.

يتم الاعتراف بكافة خسائر الانخفاض في القيمة للاستثمارات غير المسعرة في بيان الدخل وفيما لو ارتفعت قيمة الاستثمارات في الفترة اللاحقة يتم إثبات الزيادة فقط مباشرة في احتياطي التغير في القيمة العادلة ضمن حقوق الملكية إلى الحد الذي لا تزيد فيه القيمة الدفترية للاستثمار عن تكلفة الشراء. إلا أن أي انخفاض إضافي في القيمة يتم الاعتراف به مباشرةً في حقوق الملكية في حدود أية أرصدة دائنة تم الاعتراف بها سابقاً في احتياطي التغير القيمة العادلة الخاصة بذلك الاستثمار.

إن خسائر الانخفاض في القيمة المعترف بها سابقاً لا يتم ردها من خلال بيان الدخل. في حالة استبعاد الاستثمارات، يتم تحويل التغير في القيمة العادلة المتراكم في احتياطي التغير في القيمة العادلة ضمن حقوق الملكية إلى بيان الدخل.

*استثمارات محتفظ بها حتى تاريخ الاستحقاق*
هي تلك الاستثمارات ذات الدفعات الثابتة أو القابلة للتحديد، وذات الاستحقاق ثابت، ويوجد لدى الصندوق النية الإيجابية والقدرة على الاحتفاظ بها حتى تاريخ الاستحقاق. ويتم إثبات الاستثمارات المحتفظ بها حتى تاريخ الاستحقاق مبدئيا بالتكلفة، متضمنة تكاليف المعاملة، ومن ثم يتم قياسها لاحقا بالتكلفة المطفأة، باستخدام معدل العائد الفعلي ناقصا الانخفاض في القيمة.

**3.2 قروض استثمارية**

هي القروض التي أنشأها الصندوق من خلال تقديم أموال مباشرة إلى المقترض لأغراض استثمارية، ولا تشمل القروض التي يتم إنشاؤها بنية بيعها في المدى القصير. ولا تدرج تحتها القروض التنموية، نظرا لما للقروض التنموية من طبيعة خاصة غير استثمارية. ويتم إثبات تلك القروض الاستثمارية بالتكلفة متضمنة تكاليف المعاملة، ولاحقا يتم إثباتها بالتكلفة المطفأة باستخدام طريقة معدل الفائدة الفعلي، ناقصا خسائر الانخفاض في القيمة.

يتم إثبات خسائر الانخفاض في القيمة في بيان الدخل. وفيما لو انخفض مبلغ خسائر الانخفاض في القيمة في الفترة اللاحقة وأمكن ربط الانخفاض بشكل موضوعي بحدث يقع بعد الانخفاض، يتم رد الانخفاض من خلال بيان الدخل.

**3.3 مساهمات في مؤسسات إنمائية**

تدرج المساهمات في المؤسسات الإنمائية الدولية والإقليمية بالتكلفة التاريخية.

**3.4 القروض التنموية**

تظهر القروض التنموية حسب المبلغ القائم في تاريخ البيانات المالية. عند توقف أحد الدول عن سداد الفائدة أو مبلغ القرض الأصلي، يتم تعليق حق هذه الدولة في إجراء مزيد من المسحوبات من القرض المبرم مع الصندوق وفقا للاتفاقية المبرمة مع تلك الدول. ويتم تدعيم الاحتياطي الخاص لتغطية المخاطر الائتمانية للقروض التنموية تحويلا من الاحتياطي العام بناء على قرار مجلس الإدارة.

**الصندوق الكويتي للتنمية الاقتصادية العربية - مؤسسة عامة كويتية**

إيضاحات حول البيانات المالية
كما في و للسنة المنتهية في 31 مارس 2018

**3 السياسات المحاسبية الهامة (تتمة)**

**3.5 الممتلكات والمعدات**

تستهلك تكلفة الممتلكات والمعدات بالكامل في سنة الشراء ويتم إدراج أرباح بيع الممتلكات والمعدات ضمن الإيرادات الأخرى بمقدار القيمة البيعية لتلك الموجودات.

**3.6 مخصص مكافأة نهاية الخدمة للموظفين**

يحتسب مخصص مكافأة نهاية الخدمة للموظفين غير الكويتيين حسب مدة الخدمة المتراكمة لكل موظف بتاريخ الميزانية العمومية وذلك وفقا لنظام العاملين بالصندوق.

وفقا لقرار مجلس الادارة رقم 21 لسنة 2011 والمعدل بقرار رقم 8 لسنة 2012 وبعد موافقة ديوان الخدمة المدنية تم تعديل نظام العاملين بالصندوق بحيث يصرف للموظفين الكويتيين عند انتهاء خدمتهم مكافأة نهاية خدمة علي أساس نصف اخر راتب شهري شامل تقاضاه الموظف وذلك عن كل سنة خدمة بشرط ألا يقل عدد سنوات الخدمة عن خمس سنوات، كما يتم احتساب مكافأة عن مدة الخدمة السابقة في الجهات الحكومية وبما يساوي مدة خدمته بالصندوق بشرط ألا يكون الموظف قد تقاضي مكافأة مالية أو استحقاق مماثل عند انتهاء خدمته في تلك الجهات الحكومية.

يقوم الصندوق وفقا لأحكام قانون التأمينات الاجتماعية الكويتي بالمساهمة في قيمة التأمينات الاجتماعية على العاملين الكويتيين والخليجيين وفقا لاستحقاقها.

وفقا لقرار مجلس الادارة رقم 8 لسنة 2018، تم تحديد مكافأة نهاية الخدمة للمدير العام ونوابه براتب شهر ونصف عن كل سنة خدمة في الصندوق.

**3.7 تحقق الإيراد**

تدرج إيرادات الفوائد على السندات المتداولة واذونات وسندات الخزانة وشهادات الإيداع على أساس التوزيع الزمني النسبي، أخذاً في الاعتبار رصيد المبلغ القائم ومعدل الفائدة الفعلي. كذلك عند شراء سندات أو أذونات أو سندات خزانة يتم إطفاء علاوة أو خصم الإصدار باستخدام معدل الفائدة الفعلي ويتم إثبات ذلك الإطفاء في بيان الدخل.

تتحقق إيرادات التوزيعات عند ثبوت الحق في تحصيلها.

تحتسب الفائدة المستحقة على القروض التنموية بمعدلات تعاقدية على أساس رصيد المبلغ القائم وتثبت في بيان الدخل، أما الفوائد التي تجاوزت موعد استحقاق سدادها ولم تسدد، فيتم تعليقها وادراجها بقيد نظامي ضمن بنود خارج الميزانية العمومية.

**3.8 العملات الأجنبية**

إن عملة القيد بالصندوق هي الدينار الكويتي، وهي عملة عرض البيانات المالية. يتم تسجيل المعاملات بالعملات الأجنبية حسب أسعار الصرف السائدة بتاريخ المعاملة. ويتم تحويل جميع الموجودات والمطلوبات بالعملات الأجنبية ذات الطبيعة النقدية (بما في ذلك الموجودات المالية ذات الطبيعة النقدية التي تقاس بالقيمة العادلة) وفقا لأسعار الصرف السائدة بتاريخ البيانات المالية، وتدرج الأرباح والخسائر الناتجة عن عملية التحويل في بيان الدخل ضمن فروق تحويل عملات أجنبية.

بالنسبة للموجودات المالية غير النقدية، التي تقاس بالقيمة العادلة فإن فروق عملية التحويل تعتبر جزء من فروق التغير في القيمة العادلة.

المساهمات في مؤسسات إنمائية يتم إدراجها بالتكلفة التاريخية ولا يتم ترجمتها لاحقاً للاعتراف المبدئي.

**3.9 النقد والنقد المعادل**

يتمثل النقد والنقد المعادل في النقدية بالصندوق والحسابات الجارية والحسابات تحت الطلب لدى البنوك، كذلك كافة الاستثمارات عالية السيولة بما فيها الودائع لأجل التي لا تزيد فترة استحقاقها عن ثلاثة أشهر من تاريخ الإيداع.

يتم إثبات بنود النقد والنقد المعادل في الميزانية العمومية بالتكلفة.

**الصندوق الكويتي للتنمية الاقتصادية العربية ـ مؤسسة عامة كويتية**

إيضاحات حول البيانات المالية
كما في و للسنة المنتهية في 31 مارس 2018

**3 السياسات المحاسبية الهامة (تتمة)**

**3.10 المنح والمساعدات الفنية**

يقوم الصندوق بتقديم منح وكذلك تمويل تكاليف المساعدات الفنية للمشروعات خصما من الاحتياطي العام. إن تكاليف المساعدات الفنية للمشروعات التي تثبت الجدوى الفنية لها وتم إقرار تمويلها عن طريق الصندوق يتم ردها من الاحتياطي العام وخصمهـا على رصيد القروض التنموية الممنوحة لتلك المشروعات.

**3.11 أبرز البنود خارج الميزانية**

**تتضمن بنود خارج الميزانية ما يلي:**

أ) المنح الحكومية غير المدفوعة المقدمة من قبل حكومة دولة الكويت، والتي تدار من قبل الصندوق.

ب) الفوائد المستحقة غير المحصلة على القروض التنموية والتي تجاوزت موعد استحقاقها (إيضاح 3.7).

ج) مساهمة دولة الكويت في صندوق الحياة الكريمة.

**4 استخدام الأحكام المحاسبية الهامة والتقديرات**

إن إعداد البيانات المالية يتطلب من الإدارة القيام بأحكام وتقديرات وافتراضات، والتي قد تؤثر على المبالغ المدرجة للموجودات والمطلوبات والإيرادات والمصروفات. وقد تختلف النتائج الفعلية عن تلك التقديرات.

تتم مراجعة التقديرات والافتراضات الضمنية بشكل مستمر. يتم إدراج التغيرات في التقديرات المحاسبية في الفترة التي يتم فيها مراجعة التقدير وأي فترات مقبلة قد تتأثر.

فيما يلي الأحكام المحاسبية الهامة والتقديرات عند تطبيق السياسات المحاسبية والتي لها تأثير هام على المبالغ المدرجة في البيانات المالية:

**المصادر الأساسية للتقديرات والأحكـــام**

*تحديد القيم العادلة للاستثمارات غير المسعرة*

إن تحديد القيمة العادلة للاستثمارات التي لا تتوفر أسعار سوقية لها يتطلب القيام بطرق تقييم مقبولة كما هو موضح في السياسة المحاسبية (3.1). بالنسبة للأدوات المالية الغير مدرجة في أسواق نشطة والتي لا يتوفر سعر معلن تكون هناك صعوبة في تحديد قيمتها العادلة ويتطلب ذلك درجات متفاوتة من الأحكام وفقاً للسيولة والتركيز وعدم التأكد لعوامل السوق وافتراضات التسعير والمخاطر الأخرى التي تؤثر على الأداة المحددة.

*انخفاض القيمة*

عندما يكون هناك انخفاض جوهري أو متواصل في قيمة الاستثمارات المتاحة للبيع والمحتفظ بها حتى تاريخ الاستحقاق، تقوم الإدارة باستخدام تقديرات وأدلة موضوعية للحكم على ما إذا كان هناك انخفاض في القيمة. لا يتم تسجيل خسائر الانخفاض في قيمة صناديق الشركات غير المدرجة وصناديق الشركات العقارية غير المدرجة خلال فترة (الالتزام) الاستثمـارية الخاصة بالصندوق ما لم ترى الإدارة أنهـا لن تسترد الخسائر في الفترات اللاحقة.

*القروض التنموية*

إن القروض التي يمنحها الصندوق عرضة لمخاطر الائتمان. بالنسبة للقروض التنموية يقوم الصندوق في هذا الشأن بتدعيم الاحتياطي الخاص لتغطية تلك المخاطر بناء على قرار مجلس الإدارة كما هو موضح في الإيضاح رقم 3.4 أعلاه.

*المنح*

يتم تصنيف المنح إلى منح ومساعدات فنية او منح حكومية بناء على مصدر التمويل لتلك المنح.

*تصنيف الاستثمارات*

إن السياسات المحاسبية للصندوق توفر مجالاً لتصنيف الموجودات عند الاعتراف المبدئي إلى فئات محاسبية مختلفة كما هو موضح في السياسة المحاسبية 3.1 أعلاه.

## الصندوق الكويتي للتنمية الاقتصادية العربية - مؤسسة عامة كويتية

إيضاحات حول البيانات المالية
كما في و للسنة المنتهية في 31 مارس 2018

### 5 النقد والنقد المعادل

| | 31 مارس 2018 | 31 مارس 2017 |
|---|---|---|
| | ألف دينار كويتي | ألف دينار كويتي |
| حسابات جارية لدى البنوك | **5,104** | 3,588 |
| حسابات تحت الطلب لدى البنوك ومحافظ خارجية | **46,472** | 163,221 |
| ودائع لأجل (تستحق خلال فترة أقل من ثلاثة أشهر) | **37,268** | 10,198 |
| | **88,844** | 177,007 |

تتضمن الودائع لأجل والحسابات تحت الطلب مبالغ 6,453 ألف دينار كويتي و 2,124 ألف دينار كويتي على التوالي (2017: 8,506 ألف دينار كويتي،3,804 ألف دينار كويتي على التوالي ) محتفظ بها لدى المحفظة الوطنية (إيضاح7).

### 6 ودائع لأجل لدى البنوك

يمثل الرصيد في ودائع لأجل (تستحق خلال فترة أكثر من ثلاثة أشهر) في ودائع لدى بنوك محلية وخارجية ويتراوح معدل الفائدة الفعلي على الودائع بين 1.33 % و2.67 % (2017:0.87 % و2.85 %).

### 7 استثمارات بغرض المتاجرة

| | 31 مارس 2018 | 31 مارس 2017 |
|---|---|---|
| | ألف دينار كويتي | ألف دينار كويتي |
| أسهم | **721,834** | 706,834 |
| استثمارات في صناديق مداره | **483,794** | 506,741 |
| سندات | **47,694** | 42,745 |
| استثمارات أخرى * | **86,487** | 74,386 |
| | **1,339,809** | 1,330,706 |

* يتمثل رصيد استثمارات أخرى في القيمة العادلة للجزء المدفوع من حصة الصندوق في المحفظة الوطنية والبالغ إجمالي التزام الصندوق فيها 100 مليون دينار كويتي (إيضاح 18). تم إنشاء المحفظة الوطنية بمساهمة بعض الجهات الحكومية بناء على قرار وزير المالية رقم (42) لسنة 2009 بإجمالي رأس مال قدره 1,500 مليون دينار كويتي لمواجهة انعكاسات الأزمة المالية على الاقتصاد الوطني. إن الاستثمارات الأخرى مدارة من قبل شركات استثمارية محلية.

### 8 استثمارات متاحة للبيع

| | 31 مارس 2018 | 31 مارس 2017 |
|---|---|---|
| | ألف دينار كويتي | ألف دينار كويتي |
| استثمارات متاحة للبيع غير مسعرة | **964,458** | 849,764 |
| مخصص الارتفاع والانخفاض في القيمة - الصافي | **(141,221)** | (132,045) |
| | **823,237** | 717,719 |

وفيما يلي بيان بالحركة في مخصص الارتفاع والانخفاض في القيمة:

| | 31 مارس 2018 | 31 مارس 2017 |
|---|---|---|
| | ألف دينار كويتي | ألف دينار كويتي |
| الرصيد الافتتاحي | **132,045** | 123,700 |
| الانخفاض في القيمة المحمل خلال السنة | **18,137** | 17,912 |
| صافي أثر الارتفاع والانخفاض على احتياطي التغير في القيمة خلال السنة | **(73)** | (6,314) |
| صافي الأثر المحول من حساب الانخفاض في القيمة واحتياطي التغير الى بيان الدخل الناتج من بيع استثمارات خلال السنة | **(8,888)** | (3,253) |
| الرصيد في 31 مارس | **141,221** | 132,045 |

## الصندوق الكويتي للتنمية الاقتصادية العربية - مؤسسة عامة كويتية

إيضاحات حول البيانات المالية
كما في و للسنة المنتهية في 31 مارس 2018

### 9 استثمارات محتفظ بها حتى تاريخ الاستحقاق

تمثل هذه الاستثمارات قيمة استثمارات في سندات غير مسعرة ذات معدلات ثابتة وذلك في مؤسسات مالية كويتية بما في ذلك بنك محلي مملوك للدولة وهي ذات آجال استحقاق تتراوح بين 1 إلى 16 سنة. يبلغ متوسط معدل الفائدة على هذه السندات 2.0 % (2017: 2.0%).

### 10 مساهمات في مؤسسات إنمائية

| | إجمالي الالتزام كما في | | الرصيد القائم كما في | |
|---|---|---|---|---|
| | **31 مارس 2018** | 31 مارس 2017 | **31 مارس 2018** | 31 مارس 2017 |
| | **ألف دينار كويتي** | ألف دينار كويتي | **ألف دينار كويتي** | ألف دينار كويتي |
| الصندوق العربي للإنماء الاقتصادي والاجتماعي | **169,700** | 169,700 | **169,700** | 169,700 |
| المصرف العربي للتنمية الاقتصادية في أفريقيا | **14,616** | 14,616 | **14,616** | 14,616 |
| برنامج الخليج العربي للتنمية - أجفند | **14,667** | 14,701 | **11,671** | 10,139 |
| المؤسسة العربية لضمان الاستثمار وائتمان الصادرات | **2,000** | 2,000 | **2,000** | 2,000 |
| الصندوق الإفريقي للتنمية | **81,272** | 77,786 | **71,031** | 69,444 |
| البنك الإفريقي للتنمية | **39,963** | 40,437 | **8,385** | 8,385 |
| مؤسسة التنمية الدولية | **143,417** | 125,867 | **100,072** | 94,870 |
| الصندوق الدولي للتنمية الزراعية - إيفاد | **25,453** | 25,460 | **23,879** | 20,896 |
| | **491,088** | 470,567 | **401,354** | 390,050 |

تمثل الأرصدة أعلاه حصة الصندوق الكويتي للتنمية الاقتصادية العربية في مساهمات دولة الكويت في المؤسسات أعلاه.

### 11 قروض تنموية

| | **31 مارس 2018** | 31 مارس 2017 |
|---|---|---|
| | **ألف دينار كويتي** | ألف دينار كويتي |
| قروض وارتباطات ائتمان مباشرة | **6,124,375** | 5,860,569 |
| القروض غير المدفوعة | **(1,444,160)** | (1,323,429) |
| المدفوعات | **4,680,215** | 4,537,140 |
| التسديدات | **(2,845,353)** | (2,735,568) |
| فوائد مستحقة | **75,841** | 75,030 |
| | **1,910,703** | 1,876,602 |

تتضمن القروض غير المدفوعة مبلغ 4,170 ألف دينار كويتي (2017: 3,537 ألف دينار كويتي) يتمثل في الضمانات غير القابلة للإلغاء المقدمة للغير نيابة عن المقترضين.

يشارك الصندوق الكويتي في مبادرة تخفيض ديون البلدان الفقيرة المثقلة بالديون (HIPC)، وبموجب تلك المبادرة يقوم الصندوق بتخفيض الديون لبعض البلدان المؤهلة من خلال إبرام اتفاقيات مع هذه الدول لإعادة جدولة الديون لكافة القروض الممنوحة إليهم مع فترات سماح تمتد حتى 16 سنة وبتخفيض سعر الفائدة. يبلغ إجمالي القروض إلى هذه الدول 291,278 ألف دينار كويتي (2017: 203,081 ألف دينار كويتي) .

تتضمن اتفاقيات الترتيبات المالية المبرمة بين الصندوق الكويتي والمقترضين قروض معاد جدولتها 147,649 ألف دينار كويتي (2017: 182,614 ألف دينار كويتي).

يبلغ الاحتياطي الخاص المكون لمواجهة القروض غير منتظمة السداد 74,021 ألف دينار كويتي (2017: 65,565 ألف دينار كويتي). فيما يلي تحليل للقروض غير منتظمة السداد.

**الصندوق الكويتي للتنمية الاقتصادية العربية - مؤسسة عامة كويتية**

إيضاحات حول البيانات المالية
كما في و للسنة المنتهية في 31 مارس 2018

## 11 قروض تنموية (تتمه)

| | 31 مارس 2018 ألف دينار كويتي | 31 مارس 2017 ألف دينار كويتي |
|---|---|---|
| قروض وارتباطات ائتمان مباشرة | 958,060 | 1,131,653 |
| القروض غير المدفوعة | (226,415) | (289,630) |
| | 731,645 | 842,023 |
| المدفوعات | (416,986) | (471,969) |
| التسديدات | 314,659 | 370,054 |
| ويتمثل الرصيد فيما يلي: | | |
| أقساط استحقت ولم تسدد | 99,060 | 95,996 |
| أقساط لم تستحق | 215,599 | 274,058 |
| | 314,659 | 370,054 |
| فوائد مستحقة على القروض غير منتظمة السداد* | 31,780 | 29,530 |

* تم إدراج الفوائد المستحقة على القروض الغير منتظمة السداد ضمن أبرز البنود خارج الميزانية (إيضاح 19).

فيما يلي التوزيع الجغرافي الرصيد القائم للقروض التنموية كما في تاريخ الميزانية العمومية:

| | 31 مارس 2018 ألف دينار كويتي | 31 مارس 2017 ألف دينار كويتي |
|---|---|---|
| الدول العربية | 1,117,759 | 1,090,360 |
| دول شرق وجنوب آسيا والمحيط الهادي | 249,788 | 249,354 |
| دول غرب أفريقيا | 246,958 | 246,856 |
| دول وسط وجنوب وشرق أفريقيا | 156,149 | 150,643 |
| دول وسط آسيا وأوروبا | 84,691 | 89,394 |
| دول أمريكا اللاتينية والكاريبي | 55,358 | 49,995 |
| | 1,910,703 | 1,876,602 |

## 12 موجودات أخرى

| | 31 مارس 2018 ألف دينار كويتي | 31 مارس 2017 ألف دينار كويتي |
|---|---|---|
| توزيعات مستحقة | 3,537 | 2,257 |
| ذمم موظفين | 1,283 | 1,194 |
| أخرى | 188 | 89 |
| | 5,008 | 3,540 |

**الصندوق الكويتي للتنمية الاقتصادية العربية - مؤسسة عامة كويتية**

إيضاحات حول البيانات المالية
كما في و للسنة المنتهية في 31 مارس 2018

## 13 دائنون ومطلوبات أخرى

| | 31 مارس 2018 | 31 مارس 2017 |
|---|---|---|
| | **ألف دينار كويتي** | ألف دينار كويتي |
| مستحق للمؤسسة العامة للرعاية السكنية * | **63,645** | 46,108 |
| مخصص مكافأة نهاية خدمة وإجازات مستحقة * * | **11,917** | 9,657 |
| دائنون آخرون ومصاريف مستحقة | **1,340** | 994 |
| | **76,902** | 56,759 |

* وفقاً للمادة (3) من القانون رقم 25 لسنة 1974 المعدل بالقانون رقم 31 لسنة 2003، وبناء على موافقة مجلس الإدارة في جلسته الرابعة بتاريخ 6 سبتمبر 2004 يتم استقطاع نسبة لا تجاوز 25% من صافي ربح السنة للصندوق والتي يجب أن تحول إلى المؤسسة العامة للرعاية السكنية (أي أن يتم الاحتساب على أساس الشرائح).

صدر قرار وزير المالية رقم 45 لسنة 2013 وتمت الموافقة عليه بتاريخ 17 سبتمبر 2013 والذي عدل المادة رقم 29 من اللائحة المالية للصندوق. وقد أدى القرار الجديد إلى تغيير في شرائح توزيع الأرباح المتعلقة بالمؤسسة العامة للرعاية السكنية فقط. وتقدر المبالغ الموزعة إلى المؤسسة العامة للرعاية السكنية كما في 31 مارس 2018 بمبلغ 20,698 ألف دينار كويتي (2017: 23,474 ألف دينار كويتي).

** وفقاً لقرار مجلس الإدارة رقم 21 لسنة 2011 والمعدل بقرار رقم 8 لسنة 2012، وبعد موافقة ديوان الخدمة المدنية تم تعديل نظام العاملين بالصندوق بحيث يتم صرف مكافأة نهاية خدمة للموظفين الكويتيين.

## 14 حقوق الملكية

### أ) رأس المال المصرح به والمدفوع بالكامل

وفقاً للمادة رقم (3) من القانون رقم 25 لسنة 1974 المعدل بالقانون رقم 31 لسنة 2003، يكون رأس مال الصندوق المصرح به والمدفوع بالكامل 2,000 مليون دينار كويتي.

### ب) احتياطي عام

وفقاً للمادة رقم (3) من القانون رقم 25 لسنة 1974 المعدل بالقانون رقم 31 لسنة 2003، يتم تحويل صافي ربح السنة إلى الاحتياطي العام بعد استقطاع نسبة لا تتجاوز 25% من ربح السنة للصندوق تحول إلى المؤسسة العامة للرعاية السكنية (إيضاح 13).

### ج) احتياطي خاص

يتم أخذ احتياطي خاص من قبل مجلس الإدارة على أساس الاحتياط لتغطية المخاطر الائتمانية للقروض التنموية غير المنتظمة. خلال السنة المنتهية في 31 مارس 2018، تم تحويل مبلغ 8,456 ألف دينار كويتي من الاحتياطي العام إلى الاحتياطي الخاص (2017: 17,636 ألف دينار كويتي).

## 15 أرباح استثمارات محققة

| | 31 مارس 2018 | 31 مارس 2017 |
|---|---|---|
| | **ألف دينار كويتي** | ألف دينار كويتي |
| أرباح استثمارات بغرض المتاجرة | **144,140** | 96,519 |
| أرباح استثمارات متاحة للبيع | **59,182** | 60,079 |
| أرباح أسهم محافظ وصناديق استثمارية وإيرادات قروض استثمارية | **203,322** | 156,598 |

**الصندوق الكويتي للتنمية الاقتصادية العربية - مؤسسة عامة كويتية**

إيضاحات حول البيانات المالية
كما في و للسنة المنتهية في 31 مارس 2018

## 16 تكاليف موظفين

| | 31 مارس 2018 ألف دينار كويتي | 31 مارس 2017 ألف دينار كويتي |
|---|---|---|
| رواتب ومزايا موظفين | **11,262** | 10,908 |
| تدريب | **95** | 90 |
| مخصص مكافأة نهاية الخدمة والإجازات المستحقة | **2,642** | 866 |
| تأمينات اجتماعية وصحية | **877** | 874 |
| | **14,876** | 12,738 |
| عدد الموظفين | **430** | 433 |

## 17 مصروفات عمومية وإدارية

| | 31 مارس 2018 ألف دينار كويتي | 31 مارس 2017 ألف دينار كويتي |
|---|---|---|
| أتعاب إدارة محافظ خارجية | **4,071** | 4,113 |
| إعلام ومطبوعات | **1,075** | 1,067 |
| ممتلكات ومعدات | **139** | 171 |
| برامج حاسب آلي | **64** | 151 |
| مصاريف سفر وإقامة ممثلي الصندوق | **1,149** | 1,413 |
| تدريب لغير موظفي الصندوق | **1,692** | 1,935 |
| مصاريف الصيانة | **1,039** | 1,067 |
| أخرى | **599** | 331 |
| | **9,828** | 10,248 |

## 18 الارتباطات الرأسمالية

| | 31 مارس 2018 ألف دينار كويتي | 31 مارس 2017 ألف دينار كويتي |
|---|---|---|
| رأسمال غير مستدعى – استثمارات | **419,792** | 403,819 |
| رأسمال غير مستدعى – مساهمات مؤسسات إنمائية (إيضاح 10) | **89,734** | 80,517 |
| رأسمال غير مستدعى – المحفظة الوطنية (إيضاح 7) | **26,536** | 26,536 |
| أقساط قروض غير مدفوعة (إيضاح 11) | **1,444,160** | 1,323,429 |

## 19 أبرز بنود خارج الميزانية

- بلغ رصيد المنح الحكومية غير المدفوعة من أموال المنح المستلمة من حكومة دولة الكويت، والتي يتم إدارتها عن طريق الصندوق 444,145 ألف دينار كويتي (2017: 544,552 ألف دينـار كويتي).
- بلغت الفوائد المستحقة على القروض غير المنتظمة 31,780 ألف دينار كويتي (2017: 29,530 ألف دينار كويتي) (إيضاح 11).
- بلغ إجمالي الالتزام الخاص بمساهمة دولة الكويت في صندوق الحياة الكريمة مبلغ 1,703 ألف دينار كويتي (2017: 3,718 ألف دينار كويتي).

خنجر مصنوع في ورشة إمبراطورية عثمانية، له مقبض وغمد من اليشب مطعم بالذهب، ومرصع بالياقوت والألماس والزمرد، والواقي مزخرف بالذهب المحفور بدقه J ab ٢١٦ LNS / تركيا / القرن ١٠ – ١١ هـ / ١٦ – ١٧ م.

# 8 الجداول

# جدول ( أ )
# التوزيع الجغرافي والقطاعي الإجمالي لقروض الصندوق المعقودة
## حتى 31 / 03 / 2018 (دينار كويتي)

| الدول | القطاع | | | | | | | | | | | |
|---|---|---|---|---|---|---|---|---|---|---|---|---|
| | النقل | الزراعة | الصناعة | الطاقة | المياه والصرف الصحي | الاتصالات | اجتماعي | بنوك التنمية | أخرى | المجموع | النسبة المئوية للدول % |
| الدول العربية | ( 106 ) | ( 57 ) | ( 35) | ( 77 ) | ( 43 ) | ( 7 ) | ( 14 ) | ( 15 ) | ( 1) | (355) | % 55.80 |
| | 883,296,308 | 355,790,379 | 202,645,149 | 1,104,578,639 | 488,963,834 | 86,655,928 | 171,664,350 | 123,289,780 | 796,394 | 3,417,680,761 | |
| دول وسط آسيا وأوروبا | ( 31) | ( 6 ) | ( 1 ) | ( 6 ) | ( 13 ) | ( 1 ) | ( 6 ) | ( 1 ) | - | (65) | %5.8 |
| | 174,471,279 | 17,251,169 | 5,100,000 | 19,829,113 | 91,522,512 | 2,586,309 | 37,873,611 | 6,100,000 | | 354,733,993 | |
| دول وسط وجنوب وشرق أفريقيا | ( 67 ) | ( 12 ) | ( 6 ) | ( 18 ) | ( 12 ) | ( 3 ) | ( 10 ) | ( 3 ) | ( 3) | (134) | %7.25 |
| | 242,062,570 | 28,358,439 | 20,342,552 | 57,376,493 | 42,740,111 | 6,509,092 | 36,200,000 | 5,573,725 | 5,150,000 | 444,312,982 | |
| دول شروق وجنوب آسيا والمحيط الهادي | ( 61) | ( 27 ) | ( 21 ) | ( 43 ) | ( 8 ) | - | ( 12 ) | ( 1 ) | ( 3) | (176) | %17.25 |
| | 352,761,856 | 124,152,323 | 125,205,577 | 291,788,559 | 43,843,170 | | 95,600,000 | 1,493,888 | 21,400,000 | 1,056,245,373 | |
| دول أمريكا اللاتينية والبحر الكاريبي | ( 33) | ( 3 ) | - | ( 2 ) | ( 9 ) | - | ( 1 ) | - | - | (48) | % 3.19 |
| | 92,334,998 | 15,077,570 | | 9,690,361 | 69,603,312 | | 8,500,000 | | | 195,206,241 | |
| دول غرب إفريقيا | ( 95 ) | ( 21 ) | ( 1 ) | ( 16 ) | ( 25 ) | ( 3 ) | (13 ) | ( 1 ) | ( 3 ) | (178) | % 10.71 |
| | 362,343,722 | 72,133,818 | 5,999,989 | 67,526,462 | 78,271,154 | 5,370,636 | 56,950,000 | 4,000,000 | 3,600,000 | 656,195,781 | |
| المجموع | ( 393) | ( 126) | ( 64 ) | (162) | ( 110) | ( 14 ) | (56) | (21 ) | ( 10 ) | ( 956 ) | % 100 |
| | 2,107,270,733 | 612,763,697 | 359,293,267 | 1,550,789,627 | 814,944,094 | 101,121,965 | 406,787,961 | 140,457,393 | 30,946,394 | 6,124,375,131 | |
| النسبة المئوية للقطاعات % | %34.41 | % 10.00 | % 5.87 | % 25.32 | % 13.31 | % 1.65 | %6.64 | %2.29 | % 0.51 | % 100 | |

ملحوظة: الأرقام بين الأقواس تدل على عدد القروض

# جدول ( ب )
# التوزيع الإجمالي لقروض الصندوق حسب الدول المستفيدة
## حتى 31 / 03 / 2018
## الدول العربية

| الرقم | الدولة | العدد | القيمة (مليون دينار) |
|---|---|---|---|
| 1 | الأردن | 26 | 167.917 |
| 2 | البحرين | 17 | 150.270 |
| 3 | تونس | 36 | 223.206 |
| 4 | الجزائر | 4 | 21.880 |
| 5 | القمر المتحدة | 4 | 6.672 |
| 6 | جيبوتي | 15 | 86.237 |
| 7 | السودان | 28 | 306.378 |
| 8 | سوريا | 28 | 332.914 |
| 9 | الصومال | 4 | 28.557 |
| 10 | العراق | 2 | 6.386 |
| 11 | عمان | 23 | 190.872 |
| 12 | لبنان | 27 | 288.829 |
| 13 | مصر | 47 | 923.086 |
| 14 | المغرب | 38 | 402.625 |
| 15 | موريتانيا | 19 | 114.299 |
| 16 | اليمن | 37 | 167.553 |
| | المجموع | 355 | 3,417.681 |

## دول غرب أفريقيا

| الرقم | الدولة | العدد | القيمة (مليون دينار) |
|---|---|---|---|
| 1 | بوركينا فاسو | 17 | 62.132 |
| 2 | بينين | 13 | 36.034 |
| 3 | تشاد | 6 | 23.243 |
| 4 | توغو | 8 | 28.217 |
| 5 | الرأس الأخضر | 7 | 17.139 |
| 6 | ساوتومي وبرنسيب | 1 | 5.000 |
| 7 | السنغال | 30 | 122.159 |
| 8 | سيراليون | 9 | 32.710 |
| 9 | الغابون | 1 | 4.500 |
| 10 | غامبيا | 13 | 44.733 |
| 11 | غانا | 10 | 45.216 |
| 12 | غينيا | 13 | 56.578 |
| 13 | غينيا الإستوائية | 1 | .965 |
| 14 | غينيا - بيساو | 5 | 7.765 |
| 15 | الكاميرون | 7 | 22.940 |
| 16 | كوت ديفوار | 6 | 31.076 |
| 17 | الكونغو | 3 | 10.549 |
| 18 | ليبيريا | 3 | 11.078 |
| 19 | مالي | 13 | 59.928 |
| 20 | النيجر | 12 | 34.234 |
| | **المجموع** | **178** | **656.196** |

## دول وسط وجنوب وشرق أفريقيا

| الرقم | الدولة | العدد | القيمة (مليون دينار) |
|---|---|---|---|
| 1 | أثيوبيا | 7 | 46.017 |
| 2 | أرتيريا | 5 | 19.503 |
| 3 | أفريقا الوسطى | 4 | 5.120 |
| 4 | أنغولا | 2 | 4.363 |
| 5 | أوغندا | 9 | 21.074 |
| 6 | بوتسوانا | 8 | 14.890 |
| 7 | بوروندي | 9 | 17.002 |
| 8 | تنزانيا | 14 | 79.472 |
| 9 | جنوب السودان | 1 | 3.500 |
| 10 | رواندا | 10 | 29.566 |
| 11 | زامبيا | 4 | 12.439 |
| 12 | زيمبابوي | 6 | 23.317 |
| 13 | سوازيلاند | 5 | 19.199 |
| 14 | سيشل | 4 | 6.074 |
| 15 | كونغو الديمقراطية | 2 | 7.868 |
| 16 | كينيا | 5 | 24.400 |
| 17 | ليسوتو | 8 | 20.435 |
| 18 | مالاوي | 7 | 24.520 |
| 19 | مدغشقر | 6 | 17.206 |
| 20 | موريشيوس | 6 | 15.914 |
| 21 | موزمبيق | 11 | 27.272 |
| 22 | ناميبيا | 1 | 5.162 |
| | **المجموع** | **134** | **444.313** |

## دول شرق وجنوب آسيا والمحيط الهادي

| الرقم | الدولة | العدد | القيمة (مليون دينار) |
|---|---|---|---|
| 1 | أفغانستان | 1 | 8.565 |
| 2 | أندونيسيا | 9 | 59.084 |
| 3 | بابوا غينيا ج | 2 | 2.842 |
| 4 | باكستان | 17 | 125.288 |
| 5 | بنغلادش | 24 | 181.210 |
| 6 | بوتان | 5 | 8.296 |
| 7 | تايلاند | 5 | 20.075 |
| 8 | جزر سليمان | 2 | 3.280 |
| 9 | سريلانكا | 15 | 77.656 |
| 10 | الصين | 38 | 288.999 |
| 11 | الفلبين | 4 | 12.879 |
| 12 | فيتنام | 14 | 49.725 |
| 13 | كوريا الشمالية | 3 | 18.393 |
| 14 | لاوس | 2 | 14.350 |
| 15 | المالديف | 13 | 43.101 |
| 16 | ماليزيا | 4 | 15.482 |
| 17 | منغوليا | 4 | 23.778 |
| 18 | نيبال | 6 | 21.373 |
| 19 | الهند | 8 | 81.871 |
| | المجموع | 176 | 1,056.247 |

## دول وسط آسيا وأوروبا

| الرقم | الدولة | العدد | القيمة (مليون دينار) |
|---|---|---|---|
| 1 | أذربيجان | 2 | 9.788 |
| 2 | ألبانيا | 7 | 33.438 |
| 3 | أوزبكستان | 9 | 53.872 |
| 4 | بلغاريا | 1 | 12.300 |
| 5 | البوسنة والهرسك | 4 | 24.800 |
| 6 | بيلاروس | 1 | 5.100 |
| 7 | تركمانستان | 1 | .183 |
| 8 | تركيا | 12 | 105.609 |
| 9 | جورجيا | 3 | 17.296 |
| 10 | صربيا | 1 | 10.000 |
| 11 | طاجيكستان | 5 | 24.993 |
| 12 | قبرص | 9 | 24.577 |
| 13 | قرغيزستان | 4 | 15.087 |
| 14 | كازاخستان | 1 | 4.094 |
| 15 | ليتوانيا | 1 | 4.600 |
| 16 | مالطا | 3 | 7.096 |
| 17 | مولدوفا | 1 | 1.900 |
| | المجموع | 65 | 354.733 |

## دول أمريكا اللاتينية والبحر الكاريبي

| الرقم | الدولة | العدد | القيمة (مليون دينار) |
|---|---|---|---|
| 1 | الأرجنتين | 3 | 54.934 |
| 2 | أنتيغوا و بربودا | 3 | 5.679 |
| 3 | بليز | 5 | 12.802 |
| 4 | جامايكا | 4 | 12.600 |
| 5 | دومنيكا | 2 | 2.750 |
| 6 | سانت فنسنت و غرينادين | 4 | 7.339 |
| 7 | سانت كتس ونيفس | 4 | 4.962 |
| 8 | سانت لوشيا | 3 | 7.446 |
| 9 | غرينادا | 7 | 17.085 |
| 10 | كوبا | 5 | 31.279 |
| 11 | نيكاراغوا | 1 | 8.500 |
| 12 | هندوراس | 6 | 29.831 |
| | المجموع | 48 | 195.207 |

# جدول ( ج )
# التوزيع الجغرافي لإجمالي المنح والمساعدات الفنية
## حتى 31 / 03 / 2018

| الدول | المنح | | المعونات الفنية | |
|---|---|---|---|---|
| | العدد | القيمة (مليون دينار) | العدد | القيمة (مليون دينار) |
| دول وسط آسيا وأوروبا | 22 | 7.70 | 4 | 0.90 |
| دول أمريكا اللاتينية والبحر الكاريبي | 7 | 1.08 | 4 | 0.87 |
| دول شرق وجنوب آسيا والمحيط الهادي | 18 | 11.98 | 6 | 1.00 |
| الدول العربية | 90 | 191.03 | 18 | 6.74 |
| دول غرب إفريقيا | 28 | 4.36 | 10 | 1.83 |
| دول وسط وجنوب وشرق أفريقيا | 17 | 3.40 | 6 | 1.50 |
| المجموع | 182 | 219.55 | 48 | 12.84 |
| المؤسسات | 55 | 27.23 | - | - |
| المجموع | 237 | 246.78 | 48 | 12.84 |
| المعونات الفنية المدمجة بقرض | - | - | 66 | 9.06 |
| المجموع الكلي | 237 | 246.78 | 114 | 21.91 |

# جدول ( د )
# المنح والمساعدات المقدمة من الصندوق للمؤسسات
## حتى 31 / 03 / 2018

| الرقم | المؤسسة | العدد | القيمة ( د.ك ) |
|---|---|---|---|
| 1 | المنظمة الدولية للقانون والتنمية | 8 | 1,500,000 |
| 2 | برنامج الخليج العربي لدعم منظمات الأمم المتحدة الإنمائية | 3 | 8,864,451 |
| 3 | اللجنة الاقتصادية والاجتماعية لغربي آسيا | 1 | 49,478 |
| 4 | معهد دراسات التنمية | 1 | 29,880 |
| 5 | برنامج المنح الدراسية باسم روبرت مكنمارا | 1 | 145,750 |
| 6 | برنامج التعاون الإقليمي وبين إقليمي يونيتار | 1 | 29,325 |
| 7 | مؤتمر قمة المياه | 1 | 28,745 |
| 8 | مكتب هيئة الخليج والجنوب العربي في البحرين | 1 | 1,023,577 |
| 9 | مؤتمر هارفارد للمياه | 1 | 21,456 |
| 10 | المركز الإقليمي لتكنولوجيا المعلومات | 1 | 300,000 |
| 11 | تغطية تكاليف المؤتمر الخاص بالتأثير البيئي | 1 | 7,000 |
| 12 | المؤتمر الدولي السادس للطرق ذات الحركة المنخفضة – مينسويا | 1 | 10,000 |
| 13 | المساهمة كعضو مؤسس في صندوق أمراض المناطق المدارية | 1 | 300,860 |
| 14 | برنامج مكافحة الديدان | 1 | 75,561 |
| 15 | المرحلة الخامسة لبرنامج مكافحة وباء عمى النهر | 1 | 229,850 |
| 16 | تمويل المرحلة النهائية من برنامج مكافحة مرض دودة غينيا (الديدان الطفيلية) | 1 | 147,088 |
| 17 | المعهد العربي للتخطيط | 2 | 2,669,773 |
| 18 | البرنامج الخاص لمساعدة الدول الأفريقية ج.الصحراء – إيفاد | 2 | 4,590,370 |
| 19 | التمويل الإضافي للمرحلة النهائية لبرنامج مكافحة مرض الديدان الطفيلية (دودة غينيا ) | 1 | 143,455 |

| | | | |
|---|---|---|---|
| 20 | المرحلة النهائية لبرنامج مكافحة وباء عمى النهر في أفريقيا | 1 | 425,854 |
| 21 | برنامج جديد لمكافحة وباء عمى النهر (APOC : 07 – 02) (APOC1 :96 – 10 ) | 1 | 598,523 |
| 22 | المركز الدولي للبحوث الزراعية في المناطق الجافة | 1 | 600,000 |
| 23 | برنامج الشراكة لأجل مكافحة مرض الملاريا للفترة من 2012 – 2015 | 2 | 450,245 |
| 24 | برنامج وباء عمى النهر في أفريقيا للفترة المتبقية من البرنامج 2013 – 2015 | 1 | 171,570 |
| 25 | تمويل المرحلة الأولى لبوابة التنمية العربية | 1 | 56,614 |
| 26 | دعم استراتيجية المركز الدولي للبحوث الزراعية في المناطق الجافة (ايكاردا) ودعم بر | 1 | 1,000,000 |
| 27 | برنامج مكافحة الامراض المدارية المهمشة في أفريقيا لمدة خمسة سنوات (2016 – 2020) | 1 | 1,504,300 |
| 28 | البرنامج القومي لمكافحة الأمراض الحيوانية العابرة للحدود في الدول العربية | 1 | 303,330 |
| 29 | تمويل المرحلة الثالثة لبوابة التنمية العربية | 1 | 90,150 |
| 30 | الصندوق العالمي في مكافحة أمراض الايدز والملاريا والسل (2017 – 2019) | 1 | 1,510,300 |
| 31 | عمليات الاستجابة للاحتياجات الانسانية في اليمن والصومال وجنوب السودان وشمال شرق نيجيريا | 1 | 4,502,650 |
| 32 | الإسهام في تمويل الإحتياجات العاجلة لإغاثة اللاجئين من الروهينغا في بنغلادش | 1 | 300,275 |
| 33 | أخرى | 12 | 51,180 |
| | المجموع | **56** | **31,173,610** |

# جدول (هـ)
# المساعدات المقدمة من دولة الكويت بإشراف الصندوق
## حتى 31 / 03 / 2018

| الدولة المستفيدة | المشـــــروع | قيمة المنحة (دينار كويتي) |
|---|---|---|
| | الدول العربية | |
| البحرين | دعم وتنفيذ المشاريع التنموية سنويا لمدة 10 سنوات | 424,590,000 |
| عمان | دعم وتنفيذ مشاريع التنمية سنويا لمدة 10 سنوات | 424,590,000 |
| الجزائر | مشروع بليدة الإسكاني | 3,082,000 |
| القمر المتحدة | مستشفيات، معاهد إسلامية، شراء مراكب وأدوية | 1,500,000 |
| القمر المتحدة | تطوير مينائي مسامود و موروني، تسديد مستحقات | 533,324 |
| القمر المتحدة | إنشاء صالة متعددة الأغراض في جزيرة أنجوان | 597,020 |
| القمر المتحدة | صندوق الحياة الكريمة | 582,722 |
| جيبوتي | مساكن ذوي الدخل المحدود والمتوسط | 2,000,000 |
| جيبوتي | صندوق الحياة الكريمة | 582,722 |
| جيبوتي | انشاء مجمع رياضي أوليمبي | 555,888 |
| جيبوتي | دعم و تنفيذ مشاريع التنمية في جيبوتي | 14,162,000 |
| مصر | برنامج الإصلاح الكلي للمدارس التي تأثرت بالزلزال | 3,150,824 |
| مصر | إعادة بناء قرية إسكانية متضررة بالسيول | 1,688,979 |
| العراق | إعادة إعمار العراق (التعليم – الصحة) | 20,927,192 |
| العراق | إعادة إعمار العراق (الأبنية التعليمية – مشاريع المياه والصرف الصحي بمدينة الصدر) | 13,393,350 |
| العراق | بناء مجمع سكني في منطقة أم قصر (البحيث) | 22,648,000 |
| العراق | صندوق إعادة إعمار المناطق المتضررة من العمليات الإرهابية | 30,655,000 |
| الأردن | دعم وتنفيذ مشاريع التنمية | 352,875,000 |
| لبنان | دعم إعمار المنشآت الصحية | 8,876,597 |
| لبنان | مساعدة مؤسسة الدكتور نسيب البربير الطبية | 926,970 |
| لبنان | دعم المشاريع الخيرية لقوة المساعدات الإنسانية في الجنوب | 15,407 |
| لبنان | إصلاح المنشآت الكهربائية المتضررة بالغارات الإسرائيلية | 5,054,328 |
| لبنان | إعادة إعمار الجنوب اللبناني بعد الانسحاب الإسرائيلي | 6,446,598 |
| لبنان | تمويل برنامج إعادة إعمار لبنان | 89,995,293 |
| لبنان | بناء متحف بيروت التاريخي | 8,805,900 |
| موريتانيا | مشروع الإسكان | 1,824,736 |
| موريتانيا | توفير مياه الآبار للقرى والأرياف | 1,097,022 |
| موريتانيا | إعادة تأهيل مستشفى تجكجا | 154,100 |
| موريتانيا | صندوق الحياة الكريمة | 874,083 |
| المغرب | دعم وتنفيذ مشاريع التنمية لمدة 5 سنوات | 352,875,000 |
| اليمن | بناء المساكن في إقليم دمار | 2,491,298 |

| الدولة المستفيدة | المشـــــروع | قيمة المنحة (دينار كويتي) |
|---|---|---|
| اليمن | دعم استراتيجية مكافحة مرض الملاريا | 695,592 |
| اليمن | صندوق الحياة الكريمة | 1,748,166 |
| اليمن | تمويل برنامج اعمار المناطق المتضررة | 14,317,500 |
| فلسطين | برنامج مساعدة الفلسطينيين في الضفة الغربية وقطاع غزة | 7,624,250 |
| فلسطين | برنامج مجلس التعاون لإعادة إعمار غزة | 58,706,000 |
| فلسطين | إنشاء مشاريع سكنية في فلسطين | 24,939,900 |
| الصومال | الاحتياجات الرئيسية لمطاري هرغيسيا وبربرة في أرض الصومال | 4,228,200 |
| الصومال | مطار غاروي في ولاية بونت لاند وجامعة ماخر في مقاطعة سناج | 2,861,500 |
| الصومال | صندوق الحياة الكريمة | 874,083 |
| السودان | صندوق الحياة الكريمة | 2,039,527 |
| السودان | مشاريع الصحة والتعليم في ولايات شرق السودان | 14,084,000 |
| سوريا | مشروع توسعه محطة كهرباء تشرين الحرارية | 25,790,781 |
| دول غرب أفريقيا | | |
| بينين | صندوق الحياة الكريمة | 1,456,805 |
| الرأس الأخضر | مياه الشرب لمدينة برايا | 882,990 |
| تشاد | توفير مياه الشرب في الأرياف | 759,933 |
| تشاد | صندوق الحياة الكريمة | 1,165,444 |
| الغابون | بناء مسجدين | 650,000 |
| غامبيا | صندوق الحياة الكريمة | 874,083 |
| غينيا | صندوق الحياة الكريمة | 1,165,444 |
| غينيا بيساو | مشروع استصلاح أراضي المانجروف لزراعة الأرز | 1,352,701 |
| غينيا بيساو | صندوق الحياة الكريمة | 874,083 |
| ليبيريا | إستغلال منحة دولة الكويت لجمهورية ليبريا لتسديد مستحقات | 850,000 |
| مالي | برنامج توفير المياه في إقليم ليبتاكو -جورما | 2,487,840 |
| مالي | صندوق الحياة الكريمة | 1,456,805 |
| مالي | دعم جمهورية مالي | 2,829,400 |
| النيجر | صندوق الحياة الكريمة | 1,456,805 |
| السنغال | المشروع العاجل لتوفير المياه في الريف | 1,495,243 |

| | | |
|---|---|---|
| السنغـال | صندوق الحياة الكريمة | 1,456,805 |
| سيراليون | صندوق الحياة الكريمة | 874,083 |
| تـوغـو | صندوق الحياة الكريمة | 874,083 |
| بوركينا فاسـو | برنامج سلطة ليبتاكو – جورما لتوفير المياه | 2,137,170 |
| بوركينا فاسـو | صندوق الحياة الكريمة | 1,456,805 |
| دول السـاحل | لجنة التضامن الإسلامي مع شعوب الساحل – الغذاء العالمي | 4,315,620 |
| دول وسط وجنوب و شرق أفريقيا | | |
| موريشوس | بناء المركز الإسلامي الثقافي | 77,330 |
| موزمبيق | صندوق الحياة الكريمة | 1,748,166 |
| مملكة سوازيلاند | إنشاء مبنى الكويت الرياضي في جامعة سوازيلاند | 1,598,845 |
| أوغنـدا | صندوق الحياة الكريمة | 2,039,527 |
| الكونغو الديمقراطية | توفير 50 سيارة إسعاف | 408,491 |
| دول شرق وجنوب أسيا والمحيط الهادي | | |
| أفغانستان | صندوق الحياة الكريمة | 2,039,527 |
| أفغانستان | تسوية المديونيات المستحقة على أفغانستان اتجاه الصندوق الكويتي في إطار المبادرة الخاصة بالدول الفقيرة المثقلة بالديون HIPC | 900,000 |
| بنغلادش | صندوق الحياة الكريمة | 2,913,610 |
| المالديف | صندوق الحياة الكريمة | 582,722 |
| منغـوليا | بناء مبنى جديد للبرلمان | 3,488,160 |
| دول وسط آسيا وأوروبا | | |
| ألبانيا | إعادة تأهيل ساحة إسكندر بك–المرحلة الثانية | 2,218,458 |
| كازاخستان | بناء مبني حكومي جديد | 3,055,851 |
| دول أمريكا اللاتينية والبحر الكاريبي | | |
| هايتي | تمويل البنية التحتية في قطاع الصحة والتعليم | 2,604,420 |
| المؤسسات | | |
| عمى النهر (دولي) | برنامج مكافحة وباء عمى النهر في إفريقيا | 4,064,700 |
| إيفاد (دولي) | المساهمة في تأثيث وتجهيز مقر الصندوق الدولي الجديد للتنمية الزراعية إيفاد | 52,219 |
| المجموع | | 2,014,125,020 |

سجادة من الصوف من نمط الحديقة المزهرة، رتبت الأرضية باتجاه أفقي، تصور زخارفها مجموعة منوعة من الزهور LNS ١٥ R
شمال الهند / القرن ١١ هـ / ١٧ م.

# 9 الملاحق

# مشاريع تم تقييمها

## الدول العربية

| الدولة | اسم المشروع | أهداف المشروع |
|---|---|---|
| **العراق** | مشروع بناء مدارس حديثة في المديريات العامة للتربية | يهدف المشروع المقترح إلى الاسهام في دعم التنمية الاقتصادية والاجتماعية في البلاد من خلال رفع المستوى التعليمي والمهني للطلبة في المرحلتين المتوسطة والثانوية وذلك من خلال توفير مقاعد دراسية إضافية ببناء مدارس جديدة تساهم في تقليل الاكتظاظ في الدوام المزدوج والثلاثي في المدارس وتعمل على الحد من ظاهرة التسرب. |
| **السودان** | الصرف الصحي لمدن ولايات الشرق (المرحلة الأولى) | يهدف المشروع إلى حماية البيئة في منطقة المشروع من التلوث بسبب مياه الصرف الصحي وآثاره السلبية عن طريق إنشاء ثلاث منظومات للصرف الصحي في مدن كسلا والقضارف وبورتسودان في ولايات كسلا والقضارف والبحر الأحمر على التوالي، وذلك لجمع ونقل مخرجات الصرف الصحي بأساليب فنية مستدامة ومعالجتها وتصريفها لإعادة استخدامها لأغراض الزراعة الغابية، الأمر الذي سيؤدي إلى خفض مستويات التلوث في المنطقة وحماية الصحة العامة والمحافظة على نوعية المياه الجوفية، مما سوف يسهم في دعم التنمية الاقتصادية والاجتماعية في مناطق المشروع، الأمر الذي يساهم في تحقيق الهدف (6) من أهداف التنمية المستدامة المتمثل في ضمان توافر المياه وخدمات الصرف الصحي للجميع. |
| **الجمهورية اللبنانية** | توفير مياه الشرب لمنطقة الضنية وإعادة تأهيل سد بريصا | يهدف المشروع إلى المساهمة في التنمية الاقتصادية والاجتماعية لمنطقة الضنية بشكل خاص وللبلاد بشكل عام ورفع المستوى المعيشي لسكان المنطقة من خلال استكمال وتطوير منشآت إستغلال مصادر المياه في منطقة الضنية لإنتاج مياه كافية وتوفيرها بصورة منتظمة لسد الطلب على مياه الشرب والري. |

## دول غرب أفريقيا

| الدولة | اسم المشروع | أهداف المشروع |
|---|---|---|
| **غينيا الإستوائية** | إنشاء وتجهيز مستشفى مدينة منغومو | يهدف المشروع المقترح إلى تحسين الوضع الصحي والاجتماعي وتلبية الحاجة في توفير خدمات الرعاية الطبية التشخيصية والعلاجية الحديثة المتخصصة، وتلبية الحاجة المتزايدة لتوفير خدمات الرعاية الطبية التشخيصية والعلاجية المتخصصة الحديثة في مدينة منغومو والمدن والقرى المجاوره لها، وتقديم خدمة طبية أفضل في مستشفى متكامل ، تساهم في تقدم خدمات طبية أفضل لرعاية المرضى وتحسين الوضع الصحي والإجتماعي، والارتقاء بالوضع الصحي للسكان، الأمر الذي سيؤثر إيجابياً على مؤشرات التنمية للبلاد. |

## دول وسط وجنوب وشرق أفريقيا

| الدولة | اسم المشروع | أهداف المشروع |
|---|---|---|
| **تنزانيا** | مشروع ري في وادي لوتشي | يهدف المشروع إلى دعم التنمية الإقتصادية والإجتماعية في وادي لوتشي، وذلك من خلال تطوير حوالي 3,000 هكتار من الأراضي الزراعية الجديدة من الأراضي الرطبة وتوفير المياه اللازمة والمستدامة لريها من نهر لوتشي، بما سيساهم في زيادة إنتاج المحاصيل الزراعية وخصوصا الأرز، وتحسن دخل المزارعين، ودعم الإستراتيجية الوطنية للأمن الغذائي. |
| **كينيا** | مشروع طريق مودوغاشي - واجير | يهدف المشروع المقترح الى المساهمة في دعم التنمية الاقتصادية والإجتماعية للمنطقة الشمالية الشرقية من البلاد، وخفض تكاليف التشغيل وزمن الإنتقال ورفع كفاءة مستوى النقل، وتسهيل حركة نقل الركاب والبضائع للبلاد المجاورة. |
| **ملاوي** | مشروع توسعة منظومة مياه الشرب في منطقة مانغوشي | يهدف المشروع إلى تلبية الطلب على مياه الشرب وحماية الصحة العامة وإستغلال الموارد الطبيعية بكفاءة وتخفيض الفاقد وذلك من خلال إنشاء محطة معالجة لتنقية المياه وشبكات نقل وتوزيع المياه في منطقة مانغوشي لتخدم عدد سكان منطقة المشروع وعددهم حوالي 50 ألف نسمة ومن المتوقع أن يزيد إلى 93 ألف نسمة مع حلول عام 2036 . |

## دول وسط آسيا وأوروبا

| الدولة | اسم المشروع | أهداف المشروع |
|---|---|---|
| **البوسنة والهرسك** | مشروع طريق "ناميلا - دونيا غراتشانتسا" | يهدف المشروع المقترح إلى التنمية الإقتصادية والإجتماعية في البوسنة والهرسك من خلال تحسين ورفع مستوى النقل بين البوسنة والهرسك وأوروبا الوسطى والشرقية وتلبية الطلب على خدمات النقل بينها، من خلال تنفيذ مقطع « ناميلا – دونيا غراتشانتسا » إضافة إلى التخفيف بشكل كبير من الإختناقات المرورية والحوادث المرورية على الطرق الحالية، والتوفير في تكاليف تشغيل المركبات ووقت السفر مع ربط منطقة المشروع مع بقية البلاد. |
| **قرغيزستان** | مشروع طريق إسيكول الدائري (مقطع كورومدو-كاراكول) | يهدف إلى دعم التنمية الاقتصادية والاجتماعية في الجمهورية القرغيزية بشكل عام، وفي المنطقة المحيطة بالطريق بشكل خاص، وذلك من خلال تسهيل وصول سكان المدن والقرى القائمة على امتداد الطريق إلى أماكن العمل والخدمات الاجتماعية، وتسهيل نقل المنتجات الزراعية، وتسهيل الوصول إلى الأماكن السياحية، وتخفيف الضغط على الطرق البديلة، ومن خلال رفع كفاءة حركة المركبات على الطريق وبتكلفة نقل اقتصادية للركاب والبضائع وتحسين مستوى السلامة المرورية في معظم الأحوال الجوية. |

# مشاريع قيد البحث

## الدول العربية

| الدولة | اسم المشروع |
|---|---|
| السودان | إنشاء محطة توليد كهرباء حرارية تستخدم الغاز المصاحب من حقل نيم |
| لبنان | إنشاء منظومات للصرف الصحي في منطقة البترون |
| مصر | منظومة مياه مصرف بحر البقر |

## دول غرب افريقيا

| الدولة | اسم المشروع |
|---|---|
| بنين | توفير مياه الشرب في 7 مدن |
| بوركينافاسو | طريق توغان- واهيغويا |
| تشاد | إنشاء وتجهيز مستشفى لعلاج ومكافحة السرطان |
| تشاد | طريق نغوري – بول ( المقطع الثاني ) – قرض إضافي |
| توغو | توفير مياه الشرب في مدينة كارا وضواحيها |
| غانا | إعادة تاهيل طريق دومي-كيتاسي وطريق اشيسي –طريق الجامعة |
| غينيا | إنشاء 4 تقاطعات في العاصمة كوناكري |
| السنغال | الطريق الساحلي دكار – ساينت لويس |
| الكاميرون | إنشاء مستشفى في مبالمبو |
| كوت ديفوار | تطوير خليج كوكودي |
| الكونغو | التطوير الزراعي |
| ليبيريا | طريق سلاييه-فوينجا ( المرحلة الثانية) |
| النيجر | طريق لوغا – دوتشي |

## دول وسط و جنوب و شرق أفريقيا

| الدولة | اسم المشروع |
|---|---|
| مدغشقر | انشاء جسر على نهر منغوكي |

## دول شرق وجنوب آسيا والمحيط الهادي

| الدولة | اسم المشروع |
|---|---|
| أفغانستان | إنشاء محطة نانغ هولو للطاقة الشمسية |
| بنغلاديش | إنشاء جسر بانغوشي |
| الصين | تشييد حرم جديد لتكنولوجيا السكة الحديد العالية السرعة بالكلية الفنية/التقنية والمهنية في مدينة تشنغتشو |

## دول أمريكا اللاتينية والبحر الكاريبي

| الدولة | اسم المشروع |
|---|---|
| بليز | إعادة تأهيل طريق كاراكول |
| سورينام | إنشاء محطتي توليد كهرباء حرارية وشبكات النقل |

## شكر وتقدير

يتقدم الصندوق الكويتي للتنمية بخالص الشكر والتقدير ل

دار الآثار الإسلامية

لتوفيرهم جميع الصورة المعروضة في التقرير السنوي 2017 - 2018



كافة حقوق الطبع والنشر محفوظة لدار الآثار الاسلامية - مجموعة الصباح - دولة الكويت

Copyright ©, The al-Sabah Collection, Dar al-Athar al-Islamiyyah, Kuwait.

الصندوق الكويتي للتنمية
Kuwait Fund

KuwaitFund KuwaitFundOfficial

ص.ب: 2921 الصفاة - الكويت 13030 - تليفون: 000 22999 (965+) - فاكس: 090 22999 (965+)

P.O.Box: 2921 Safat, Kuwait 13030 - Tel: (+965) 22 999 000 - Fax: (+965) 22 999 090

www.kuwait-fund.org